



KNAUF məhsullar kataloqu

KNAUF məhsullar kataloqu

İSTİLİK VƏ SƏS
İZOLYASIYASI

TAVANLAR

ARAKƏSMƏLƏR


DİVARLARIN
ÜZLƏNMƏSİ

QURU DÖŞƏMƏLƏR

FASAD ÜZLƏMƏLƏRİ

TÖKMƏ DÖŞƏMƏLƏR





KNAUF. Alman Standartı!

Tikinti materiallarını seçmək elə də asan olmur. Bazarda, istifadə sahələri, tərkibi və texniki xüsusiyyətlərinə görə oxşar olan bir çox mallar təqdim olunur.

Sizin əlinizdə özünəməxsus bələdçiniz var, hansı ki, tikinti materiallarının üstünlükləri və onlarla işləmələrin özəllikləri barədə düzgün istiqamət götürməkdə yardımçınız olacaq.

KNAUF məhsulları barəsində bilmək istədiyiniz hər bir məlumatı uyğun olan bölümlərdə tapa bilərsiniz:

1. Komplekt sistemlər
2. Materiallar
3. Maşınlar və mexanizmlər
4. Alətlər

Kataloqda təqdim olunmuş bütün KNAUF məhsulları KNAUF şirkətinin Azərbaycan və Dünyanın bir çox ölkəsində yerləşən özəl zavodlarında istehsal olunur.



Yüksək standart

Təmir və tikintidə əlverişli üsullar.

Bu kataloqda KNAUF müəssisələrində istehsal olunmaqla rəqabət üstünlükləri, xüsusilə, istifadədə iqtisadi səmərəliliyə malik olan komplekt sistemlər, materiallar, alətlər və avadanlıqlar haqda bəhs olunur.

Yüksək və stabil keyfiyyətə malik olan KNAUF məhsulları dünyanın bütün fabriklərində eyni texnologiyaya əsasən istehsal olunur. Bütün məhsullar zəruri sertifikatla malikdirlər.

KNAUF məhsullar kataloqu üzrə bələdçi



MDB ölkələri üzrə KNAUF şirkətlər qrupu

səh. 4



KNAUF məhsulları müxtəlif inşaat
məsələlərinin həlli üçün

səh. 6



KNAUF komplekt sistemləri

səh. 9



Tikinti materialları və
məmulatları

səh. 33



Maşınlar və mexanizmlər

səh. 54



Aletlər və digər materiallar

səh. 60



Mündəricat

səh. 66

KNAUF MDB Qrupu





ŞƏRTİ İŞARƏLƏR:

- KNAUF MDB qrupunun mərkəzi idarəsi
- İstehsalat müəssisələri
- Marketing müəssisələri
- ▲ Tədris mərkəzləri
- Nümayəndəlik

KNAUF məhsulları müxtəlif inşaat məsələlərinin həlli üçün

Tavanlar

KNAUF gipskarton lövhələr (GKL, GKLN, GKLNO)
KNAUF gipslifli lövhələr (GLL, GLLN)
AQUAPANEL® daxili. KNAUF metal profilləri.
Mineralmahlıclı KNAUF-Insulation plitələri
Gipskarton plitə KNAUF-Akustika
Astarlar. Üzlük suvaqlar. Komplekt sistemlər

Quru döşəmələr

KNAUF gipslifli lövhə-superlövhə (GLL, GLLN)
Yapışdırıcı mastika
Gips əsaslı suvaqlar
KNAUF-superdöşəmə komplekt sistemləri

Araqəmələr

KNAUF gipskarton lövhələr (GKL, GKLN, GKLNO)
KNAUF gipslifli lövhələr (GLL, GLLN)
AQUAPANEL® daxili
Oyuq-sırımlı KNAUF-gipsplitə
Astarlar. Suvaqlar. Gips əsaslı montaj yapışdırıcısı
KNAUF-metal profilləri. Komplekt sistemlər
Mineralmahlıclı KNAUF-Insulation plitələri "Akustik araqəmə"

Tökmə döşəmələr

Gips və sement əsaslı qarışıqlar
Astarlar
KNAUF Therm penopolistirol plitə
Komplekt sistemlər





Divarların və dam örtüklərinin istilik izolyasiyası

KNAUF Therm penopolistirol plitə
KNAUF-Termopanel
Mineralmahlıclı KNAUF-Insulation plitələri
Suvaqlar. Yapışdırıcılar. Astarlar
Komplekt sistemlər
Mineralmahlıclı KNAUF-Insulation plitələri "Taxta ev tikintisi",
"Laylı hörgü", "Ventilyasiya olunan fasad",
"Metalkonstruksiyalar", "Enişli damlar"

Divarların işlənməsi

Gips və sement əsaslı quru qarışıqlar
KNAUF gipskarton lövhələr (GKL, GKLN, GKLNO)
KNAUF gipslifli lövhələr (GLL, GLLN)
AQUAPANEL® daxili. Plitə yapışdırıcısı
Plitələrin tikijə doldurucuları
Komplekt sistemlər

Çöl divarların istilik izolyasiyası

Suvaq və suvaq-yapışdırıcı qarışıqları
KNAUF Therm Fassade penopolistirol plitələri
Mineralmahlıclı KNAUF-Insulation plitələri
Astarlar. KNAUF-İsti divar komplekt sistemi

Binaların səthlərinin işlənməsi

Sement əsaslı dekorativ suvaqlar
Sement əsaslı kürsü suvaqları
AQUAPANEL® xarici
Hidroizolyasiya. Astarlar. Tikijə yapışdırıcısı.
Möhkəmləndirici suvaqlar. Suvaqlar. Komplekt sistemlər

Divarların üzlənməsi

KNAUF gipskarton lövhələr (GKL, GKLN, GKLNO)
KNAUF gipslifli lövhələr (GLL, GLLN)
AQUAPANEL® daxili.
Gips əsaslı montaj yapışdırıcısı
KNAUF-metal profillər
Komplekt sistemlər



Peşəkarlıq

İstifadənin sadəliyi

Bu bölümde tavanlar, arakəsmələr, divar üzləmələri, döşəmələr, eləcə də tikililərin izolyasiyası və işlənməsi üçün nəzərdə tutulmuş komplekt sistemlər verilmişdir.

KNAUF komplekt sistemləri – diqqətlə seçilmiş üzləmə komplekti olub, konkret inşaat məsələlərinin almansayağı qənaət və keyfiyyətli həllinə imkan verir.

İnşaatda KNAUF komplekt sistemlərindən istifadə - işlərin uğurla aparılmasına zəmanət deməkdir.

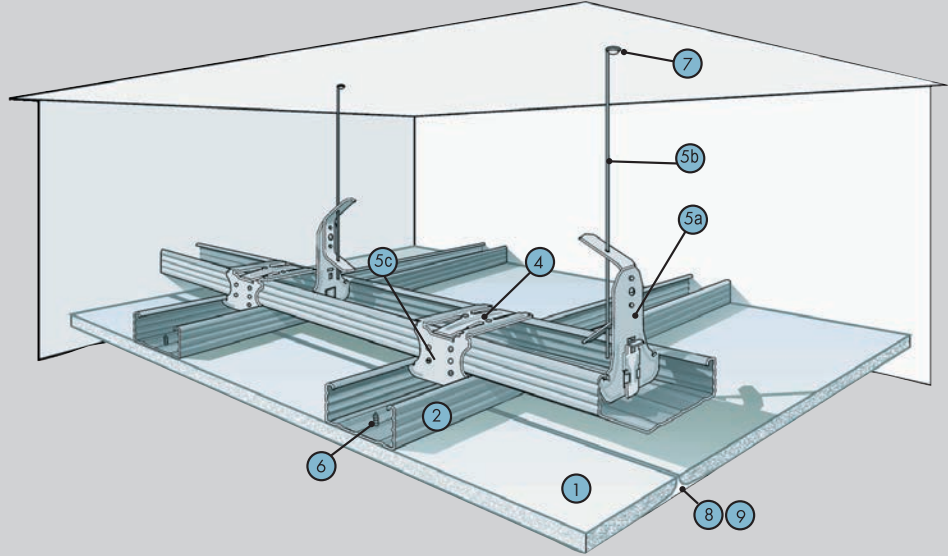


KNAUF komplekt sistemlər

- Tavanlar
- Arakəsmələr
- Üzləmələr
- Döşəmə

KNAUF-lövhələrdən ibarət asma tavan ikisəviyyəli metal karkas üzərində

T 112



Xüsusiyyətləri

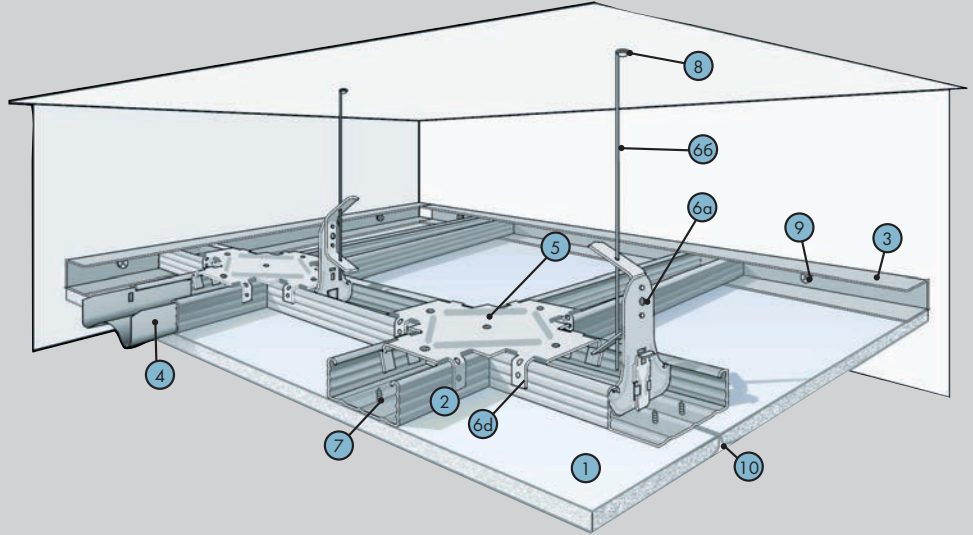
Müxtəlif tipli otaqlarda təmir və eləcə də yeni tikintilərdə kommunikasiyaların örtülməsi, səs izolyasiyasının və odadavamlılığın gücləndirilməsi və s. kimi daxili işləmələr məqsədilə istifadə olunur. Şumal və tikişsiz səthə malikdir. Növbəti dekorativ işləmələr üçün son qat kimi yararlıdır.

Çəki 1 m²-13 kq

Möv	Adı	Ölçü vah.	Miqdar m ² -ə
1	KNAUF-Lövhə (GKL, GKLN, GKLO)	m ²	1,0
2	KNAUF-profil TC 60/27	m	3,2
3	Profil uzadıcısı 60/27	əd	0,6
4	İkisəviyyəli birləşdirici 60/27	əd.	2,3
5a	Yaylı asqı 60/27	əd.	1,3
5b	Asqı teli	əd	1,3
		və ya	
5c	Şurup LN 9	əd	2,6
6	Şurup TN 25	əd	17,0
7	Anker elementi	əd	1,3
8	Tikiş lenti	m	1,2
9	KNAUF-Fugen doldurucu üzük suvaq	kq	0,4
10	KNAUF-Tiefengrund astarı	L	0,1

KNAUF-lövhlərdən ibarət asma tavan birsəviyyəli metal karkas üzərində

T 113



Xüsusiyyətləri

Müxtəlif tipli məkanlarda təmir və eləcə də yeni tikintilərdə kommunikasiyaların örtülməsi, səs izolyasiyasının və odadavamlılığın gücləndirilməsi və s. kimi daxili işləmələr məqsədilə istifadə olunur. Şümal və tikişsiz səthə malikdir. Növbəti dekorativ işləmələr üçün son qat kimi yararlıdır.

Çəki 1 m²-13 kq

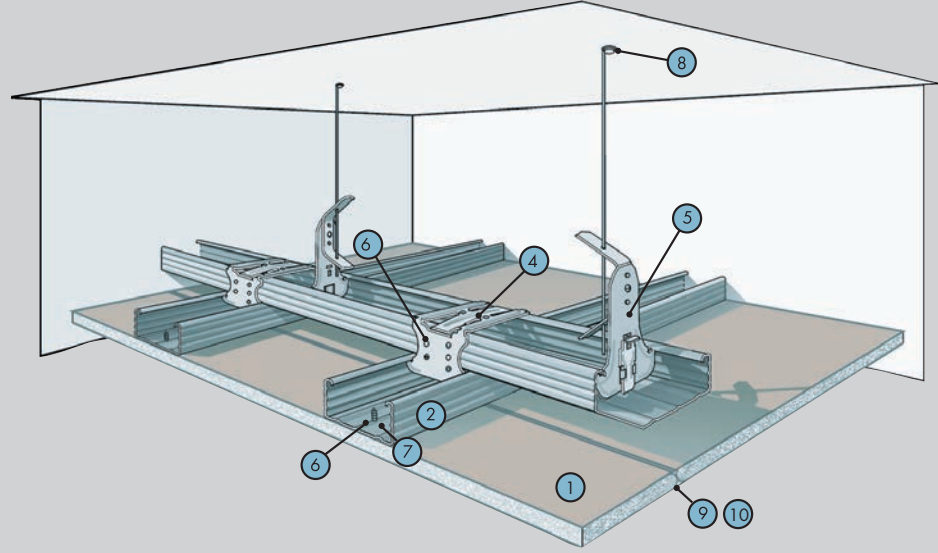
Möv	Adı	Ölçü vah.	Miqdar m ² -ə
1	KNAUF-Lövhe (GKL, GKLN, GKLO)	m ²	1,0
2	KNAUF-profil TC 60/27	m	2,9
3	KNAUF-profil TU 28/27	m	*
4	Profil uzadıcısı 60/27	əd.	0,2
5	Birsəviyyəli birləşdirici 60/27	əd.	1,7
6a	Yaylı asqı 60/27	əd	0,7
6b	Asqı teli	əd	0,7
		və ya	
6c	Birbaşa asqı 60/27	əd.	0,7
6d	Şurup LN 9	əd.	1,4
7	Şurup TN 25	əd	23,0
8	Anker elementi	əd	0,7
9	Dübel K 6/35	əd	**
10	Tikiş lenti	m	1,2
11	KNAUF-Fugen doldurucu üzük suvaq	kq	0,4
12	KNAUF-Tiefengrund astarı	L	0,1

* miqdar məkanın perimetrindən asılıdır

** miqdar sifarişçi tərəfindən 1m TU 28/27 profil üçün 2 dübel kimi təyin olunur

KNAUF AQUAPANEL® Daxili plitələrindən ibarət asma tavan ikisəviyyəli metal karkas üzərində

T 282



Xüsusiyyətləri

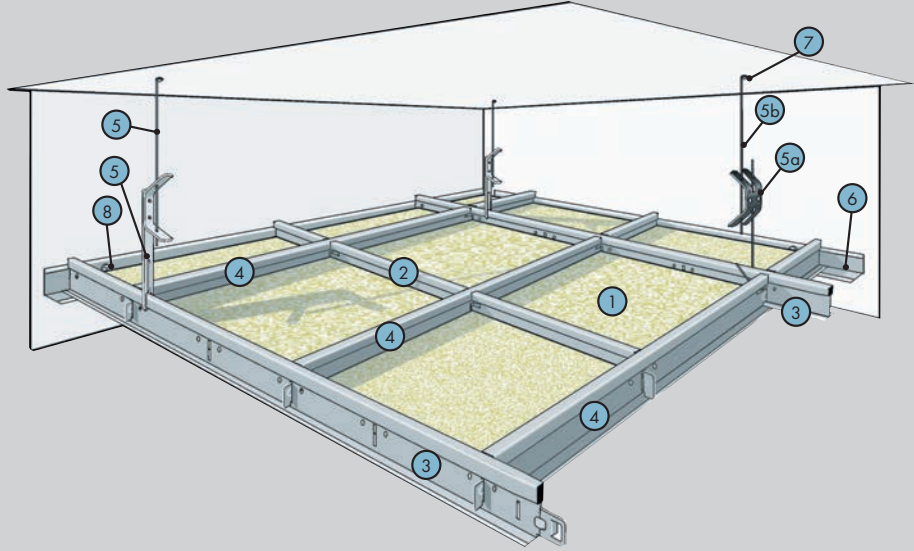
Rütubətli və nəm şəraitdə istismar olunan müxtəlif tipli otaqların tikintisində və eləcə də rekonstruksiyası zamanı daxili işləmələrdə istifadə olunur. Növbəti dekorativ işləmələr üçün son qat kimi nəzərdə tutulur. Rütubətliyi yüksək olan məkanlar üçün tövsiyə edilir.

Çəki 1 m² -20 kq

Möv	Adı	Ölçü vah.	Miqdar m ² -ə
1	KNAUF AQUAPANEL® Daxili	m ²	1
2	KNAUF-profil TC 60/27	m	4,6
3	Profil uzadıcısı TC profili üçün	əd.	profilin uzunluğundan asılıdır
4	İkisəviyyəli birləşdirici 60/27	əd.	4,1
5	Birbaşa və ya nonius asqı	əd.	1,8
6	Şurup LN 9 mm	əd	3,6
7	Şurup SN 25	əd	25
8	Anker elementi	əd.	1,8
9	Aquapanel tikiş doldurucusu	kq	0,7
10	Tikiş lenti	m	2,1

Asma tavanlar Torşəkili

T 14



Xüsusiyyətləri

Knauf Torşəkili asma tavanlar müxtəlif təyinətli binalarda akustik xarakteristikaların yaxşılaşdırılması, kommunikasiyaların gizlədilməsi və örtüklərin odadavamlılığını təmin etmək məqsədilə istifadə olunurlar. Əlavə işləmələrə ehtiyac yoxdur. Görünən səthrənglənmiş dəmir profillərlə bölünmüş, dizayna görə seçilmiş plitələr.

Çəki 1 m² - plitenin növündən asılı olaraq 6.5-10.8 kq

Torun ölçüləri: 600x600 mm

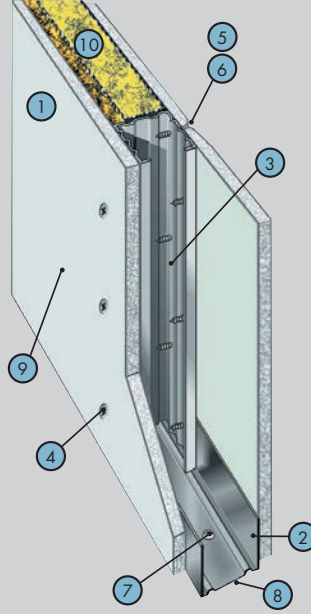
Möv	Adı	Ölçü vah.	Miqdar m ² -ə
1	Plitə AMF Knauf torşəkili asma tavan plitəsi	m ²	1,0
2	T (24/38) ara profil (600mm)	m	0,9
3	T (24/38) daşıyıcı profil (3600mm)	m	0,9
4	T (24/38) ara profil (1200mm)	m	1,8
5	Asqı teli ilə birgə Alfa asqı	əd.	0,8
		və ya	
5a	Twist asqı	əd.	0,8
5b	Asqı teli	əd.	0,8
6	Dekorativ künc profili 24/19	m	*
7	Anker elementi	əd.	0,8
8	Dübel K6/35	əd.	**

* miqdarı otağın perimetrindən asılıdır

** miqdarı 1m Dekorativ künc profilinə görə 2 əd Dübel K6/35 kimi təyin olunur

KNAUF-lövhələrdən ibarət birqat üzlüklü arakəsmələr birqat metal karkas üzərində

D111



Xüsusiyyətləri

Müxtəlif tipli binalarda daxili arakəsmələr kimi istifadə olunurlar. Odadavamlılıq və səs izolyasiyası kimi yüksək tələbkarlığı olmayan aşağı hündürlüklü məkanlarda istifadə olunması daha məqsəduşğundur. Səth, son tamamlama işləri, məsələn, divar kağızlarla üzlənməsi, boyalanması və keramik plitələrlə üzləmə və s. məqsədlər üçün müəyyən edilmişdir.

Çəki 1 m² - 25 kq.
Arakəsmənin maksimal hündürlüyü: 6,55 m* - ə qədər.
Arakəsmənin qalınlığı: 75-125 mm*.

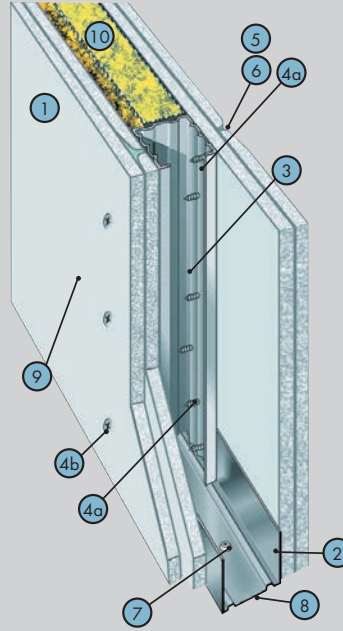
Səs izolyasiya indeksi, Rw: 50 dB-ə qədər.
Odadavamlılıq həddi: El 45.

Möv	Adı	Ölçü vah.	Miqdar m ² -ə
1	KNAUF-Lövhə (GKL, GKLN, GKLO)	m ²	2,0
2	KNAUF-profil DU 50/40 (75/40, 100/40)	m	0,7 [1,3]
3	KNAUF-profil DC 50/50 (75/50, 100/50)	m	2,0
4	Şurup TN 25	əd.	29 [34]
5	KNAUF-Fugen doldurucu üzlük suvaq	kq	0,6 [0,9]
6	Tikiş lenti	m	1,5 [2,2]
7	Dübel K 6/35	əd.	1,5
8	Kipləşdirici lent	m	1,2
9	KNAUF-Tiefengrund astarı	L	0,2
10	Mineralmahlıclı plitə KNAUF-Insulation "Akustik arakəsmə"	m ²	1,0

* [] karkasın profillərinin ölçüsündən və dirəklərin məsafəsindən asılı olaraq mötərizədə verilən miqdarlar o hallar üçün nəzərdə tutulub ki, arakəsmənin hündürlüyü gipskarton lövhənin uzunluğundan çox olur.

KNAUF-lövhlərdən ibarət ikiqat üzlüklü arakəsmələr birqat metal karkas üzərində

D112



Xüsusiyyətləri

Müxtəlif tipli binalarda daxili arakəsmələr kimi istifadə olunurlar. Daha universal konstruksiya olmaqla bu üsul, odadavamlılıq və səs izolyasiyası kimi yüksək xüsusiyyətləri də təmin edir. Yeni tikililərdə və eləcə də rekonstruksiya zamanı istifadə olunur. Səth, son tamamlama işləri, məsələn, divar kağızlarla üzlənməsi, boyalanması və keramik plitələrlə üzləmə və s. məqsədlər üçün müəyyən edilmişdir.

Çəki 1 m² - 49 kq.

Arakəsmənin maksimal hündürlüyü: 8,55 m* - ə qədər.

Arakəsmənin qalınlığı:

100-150 mm*.

Səs izolyasiya indeksi, Rw:

58 dB-ə qədər.

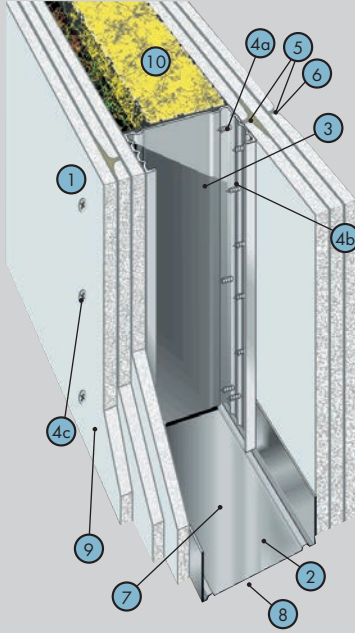
Odadavamlılıq həddi: EI 90.

Möv	Adı	Ölçü vah.	Miqdar m ² -ə
1	KNAUF-Lövhe (GKL, GKLN, GKLO)	m ²	4,0
2	KNAUF-profil DU 50/40 (75/40, 100/40)	m	0,7
3	KNAUF-profil DC 50/50 (75/50, 100/50)	m	2,0
4a	Şurup TN 25	əd.	13 [14]
4b	Şurup TN 35	əd.	29 [30]
5	KNAUF-Fugen doldurucu üzlük suvaq	kq	1,0 [1,5]
6	Tikiş lenti	m	1,5 [2,2]
7	Dübel K 6/35	əd.	1,5
8	Kipləşdirici lent	m	1,2
9	KNAUF-Tiefengrund astarı	L	0,2
10	Mineralmahlıclı plitə KNAUF-Insulation "Akustik arakəsmə"	m ²	1,0
11	KNAUF-künc profili	m	*

* [] karkasın profillərinin ölçüsündən və dirəklərin məsafəsindən asılı olaraq mötərizədə verilən miqdarlar o hallar üçün nəzərdə tutulub ki, arakəsmənin hündürlüyü gipskarton lövhənin uzunluğundan çox olur.

KNAUF-lövhələrdən ibarət üçqat üzlüklü arakəsmələr birqat metal karkas üzərində

D113



Xüsusiyyətləri

Müxtəlif tipli binalarda daxili arakəsmələr kimi istifadə olunurlar. Xüsusi odadavamlılıq tələb olunan məkanlarda istifadə olunması tövsiyyə olunur. Yeni tikililərdə və eləcə də rekonstruksiya zamanı istifadə olunur. Səth, son tamamlama işləri, məsələn, divar kağızlarla üzlənməsi, boyalanması və keramik plitələrlə üzləmə və s. məqsədlər üçün müəyyən edilmişdir.

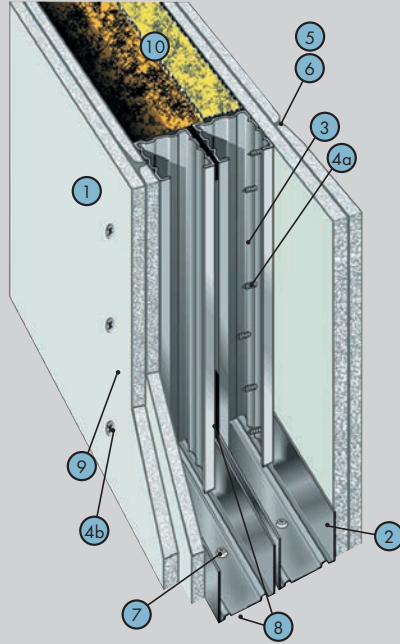
Çəki 1 m² - 78 kq.
Ara-kəsmənin maksimal hündürlüyü: 10.65 m* - ə qədər.
Ara-kəsmənin qalınlığı: 175 mm-ə qədər.
Səs izolyasiya indeksi, Rw : 56 dB-ə qədər.
Odadavamlılıq həddi: EI 240.

Möv	Adı	Ölçü vah.	Miqdar m ² -ə
1	KNAUF-lövhə (GKL, GKLN, GKLO)	m ²	6,0
2	KNAUF-profil DU 50/40 (75/40, 100/40)	m	0,7
3	KNAUF-profil DC 50/50 (75/50, 100/50)	m	2,0
4a	Şurup TN 25	əd.	13 [14]
4b	Şurup TN 35	əd.	21 [22]
4c	Şurup TN 55	əd.	29 [30]
5	KNAUF-Fugen doldurucu üzlük suvaq	kq	1,4 [2,0]
6	Tikiş lenti	m	1,5 [2,2]
7	Dübel K 6/35	əd.	1,5
8	Kipləşdirici lent	m	1,2
9	KNAUF-Tiefengrund astarı	L	0,2
10	Mineralmahlıclı plitə KNAUF-Insulation "Akustik arakəsmə"	m ²	1,0
11	KNAUF-künc profili	m	*

* karkasın profillərinin ölçüsündən və dirəklərin məsafəsindən asılı olaraq mötərizədə verilən miqdarlar o hallar üçün nəzərdə tutulub ki, arakəsmənin hündürlüyü gipskarton lövhənin uzunluğundan çox olub.

KNAUF-lövhələrdən ibarət ikiqat üzlüklü arakəsmələr ikiqat metal karkas üzərində

D115



Xüsusiyyətləri

Müxtəlif tipli binalarda daxili arakəsmələr kimi istifadə olunurlar. Səth, son tamamlama işləri, məsələn, divar kağızlarla üzlənməsi, boyalanması və keramik plitələrlə üzləmə və s. məqsədlər üçün müəyyən edilmişdir.

Çəki 1 m² - 50 kq.

Arakəsmənin maksimal hündürlüyü: 5.5 m* - ə qədər.

Arakəsmənin qalınlığı: 155-255 mm*.

Səs izolyasiya indeksi, Rw : 58 dB-ə qədər.

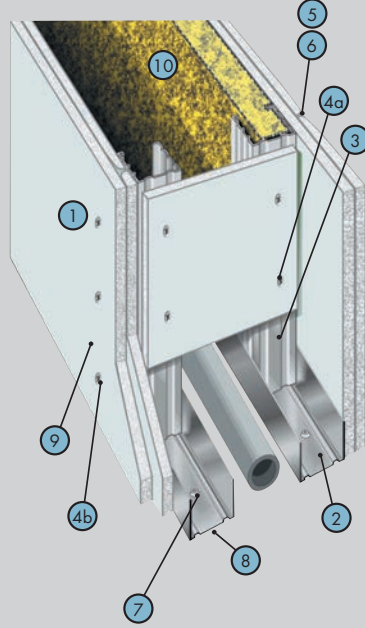
Ödadavamlılıq həddi: EI 90.

Möv	Adı	Ölçü vah.	Miqdar m ² -ə
1	KNAUF-Lövhə (GKL, GKLN, GKLO)	m ²	4,0
2	KNAUF-profil DU 50/40 (75/40, 100/40)	m	1,4
3	KNAUF-profil DC 50/50 (75/50, 100/50)	m	4,0
4a	Şurup TN 25	əd.	13 [14]
4b	Şurup TN 35	əd.	29 [30]
5	KNAUF-Fugen doldurucu üzlük suvaq	kq	1,0 [1,5]
6	Tikiş lenti	m	1,5 [2,2]
7	Dübel K 6/35	əd.	3,0
8	Kipləşdirici lent	m	2,4+0,5
9	KNAUF-Tiefengrund astarı	L	0,2
10	Mineralmahlıclı plitə KNAUF-Insulation "Akustik arakəsmə"	m ²	1,0
11	KNAUF-künc profili	əd.	*

* karkasın profillərinin ölçüsündən və direklərin məsafəsindən asılı olaraq mötərizədə verilən miqdarlar o hallar üçün nəzərdə tutulub ki, arakəsmənin hündürlüyü gipskarton lövhənin uzunluğundan çox olur.

KNAUF-lövhələrdən ibarət ikiqat üzlüklü arakəsmələr aralı yerləşdirilmiş ikiqat metal karkas üzərində

D116



Xüsusiyyətləri

Müxtəlif tipli binalarda daxili arakəsmələr kimi istifadə olunurlar. Konstruksiya odadavamlılığına, yüksək keyfiyyətinə görə bir qayda olaraq su borularını, istilik sistemlərini, kanalizasiya kommunikasiyalarını və həminin aksesuarların montaj yerlərini gizlətmək üçün istifadə edilir. Səth, son tamamlama işləri, məsələn, divar kağızlarla üzlənməsi, boyalanması və keramik plitələrlə üzləmə və s. məqsədlər üçün müəyyən edilmişdir.

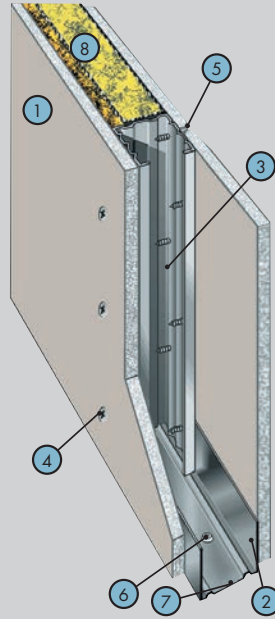
Çəki 1 m² - 50 kq.
Arakəsmənin maksimal hündürlüyü: 6,5 m* - ə qədər.
Arakəsmənin qalınlığı: 220 mm* və yuxarı.
Səs izolyasiya indeksi, Rw : 55 dB-ə qədər.
Odadavamlılıq həddi: EI 90.

Möv	Adı	Ölçü vah.	Miqdar m ² -ə
1	KNAUF-Lövhə (GKL, GKLN, GKLO)	m ²	4,1
2	KNAUF-profil DU 50/40 (75/40, 100/40)	m	1,4
3	KNAUF-profil DC 50/50 (75/50, 100/50)	m	4,0
4a	Şurup TN 25	əd.	18
4b	Şurup TN 35	əd.	29
5	KNAUF-Fugen doldurucu üzlük suvaq	kq	1,4
6	Tikiş lenti	m	2,0
7	Dübel K 6/35	əd.	3,0
8	Kipləşdirici lent	m	2,4
9	KNAUF-Tiefengrund astarı	L	0,2
10	Mineral mahlıqlı plitə KNAUF-Insulation "Akustik arakəsmə"	m ²	1,0
11	KNAUF-künc profili	əd.	*

* [] karkasın profillərinin ölçüsündən və dirəklərin məsafəsindən asılı olaraq mötərizədə verilən miqdarlar o hallar üçün nəzərdə tutulub ki, arakəsmənin hündürlüyü gipskarton lövhənin uzunluğundan çox olur.

KNAUF AQUAPANEL® Daxili plitələrindən ibarət birqat üzlüklü arakəsmələr birqat metal karkas üzərində

D 381



Xüsusiyyətləri

Müxtəlif tipli binalarda daxili arakəsmələr kimi istifadə olunurlar. Odadavamlılıq və səs izolyasiyası kimi yüksək tələbkarlığı olmayan aşağı hündürlüklü məkanlarda istifadə olunması daha məqsəddəyğündür. Səth, son tamamlama işləri, məsələn, divar kağızlarla üzlənməsi, boyalanması və keramik plitələrlə üzləmə və s. məqsədlər üçün müəyyən edilmişdir. Rütubətlik dərəcəsi yüksək olan məkanlarda istifadəsi tövsiyyə olunur.

Çəki 1 m² - 35 kq.

Arakəsmənin maksimal hündürlüyü: 6 m* - ə qədər.

Arakəsmənin qalınlığı:

75-125 mm

Səs izolyasiya indeksi, Rw: 48 dB.

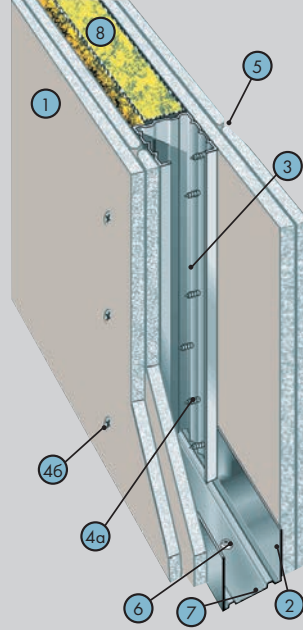
Odadavamlılıq həddi: EI 45.

Möv	Adı	Ölçü vah.	Miqdar m ² -ə
1	KNAUF AQUAPANEL® Daxili	m ²	2
2	KNAUF-profil DU 50/40 (75/40, 100/40)	m	0,7 [1,3]
3	KNAUF-profil DC 50/50 (75/50, 100/50)	m	2,0
4	Şurup SN 25	əd.	30
5	Aquapanel tikiş yapışdırıcısı	ml	100
6	Dübel K 6/35	əd.	1,5
7	Kipləşdirici lent	m	1,2
8	Mineralmahlılıq plitə KNAUF-Insulation "Akustik arakəsmə"	m ²	1,0

* karkasın profillərinin ölçüsündən və dirəklərin məsafəsindən asılı olaraq

KNAUF AQUAPANEL® Daxili plitələrindən ibarət ikiqat üzlüklü arakəsmələr birqat metal karkas üzərində

D 382



Xüsusiyyətləri

Müxtəlif tipli binalarda daxili arakəsmələr kimi istifadə olunurlar. Daha universal konstruksiya olmaqla bu üsul, odadavamlılıq və səs izolyasiyası kimi yüksək xüsusiyyətləri də təmin edir. Yeni tikililərdə və eləcə də rekonstruksiya zamanı istifadə olunur. Səth, son tamamlama işləri, məsələn, divar kağızlarla üzlənməsi, boyalanması və keramik plitələrlə üzləmə və s. məqsədlər üçün müəyyən edilmişdir. Rütubətlik dərəcəsi yüksək olan məkanlarda istifadəsi tövsiyyə olunur.

Çəki 1 m² - 67 kq.

Arakəsmənin maksimal hündürlüyü: 7 m* - ə qədər.

Arakəsmənin qalınlığı:

100-150 mm

Səs izolyasiya indeksi, Rw :

53 dB.

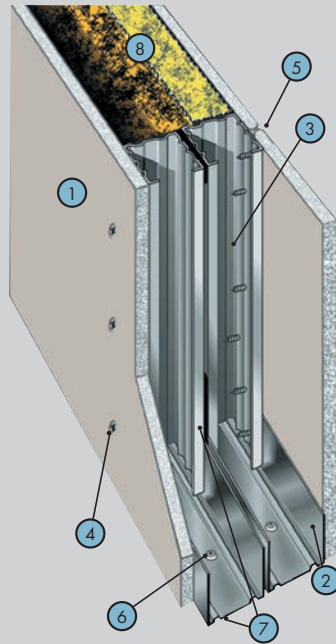
Odadavamlılıq həddi: EI 120.

Möv	Adı	Ölçü vah.	Miqdar m ² -ə
1	KNAUF AQUAPANEL® Daxili	m ²	4,0
2	KNAUF-profil DU 50/40 (75/40, 100/40)	m	0,7
3	KNAUF-profil DC 50/50 (75/50, 100/50)	m	2,0
4a	Şurup SN 25	əd.	30
4b	Şurup SN 39	əd.	30
5	Aquapanel tikiş yapışdırıcısı	ml	200
6	Dübel K 6/35	əd.	1,5
7	Kipləşdirici lent	m	1,2
8	Mineralmahlıqlı plitə KNAUF- Insulation "Akustik arakəsmə"	m ²	1,0

* karkasın profillərinin ölçüsündən və dirəklərin məsafəsindən asılı olaraq

KNAUF AQUAPANEL® Daxili plitələrindən ibarət birqat üzlüklü arakəsmələr ikiqat metal karkas üzərində

D 385.1



Xüsusiyyətləri

Müxtəlif tipli binalarda daxili arakəsmələr kimi istifadə olunurlar. Odadavamlılıq və səs izolyasiyası kimi yüksək tələbkarlığı olmayan aşağı hündürlüklü məkanlarda istifadə olunması daha məqsədəuyğundur. Səth, son tamamlama işləri, məsələn, divar kağızlarla üzlənməsi, boyalanması və keramik plitələrlə üzləmə və s. məqsədlər üçün müəyyən edilmişdir. Rütubətlik dərəcəsi yüksək olan məkanlarda istifadəsi tövsiyə olunur.

Çəki 1 m² - 37 kq.

Arakəsmənin maksimal hündürlüyü: 5.5 m* - ə qədər.

Arakəsmənin qalınlığı:

130-230 mm

Səs izolyasiya indeksi, Rw:

58 dB.

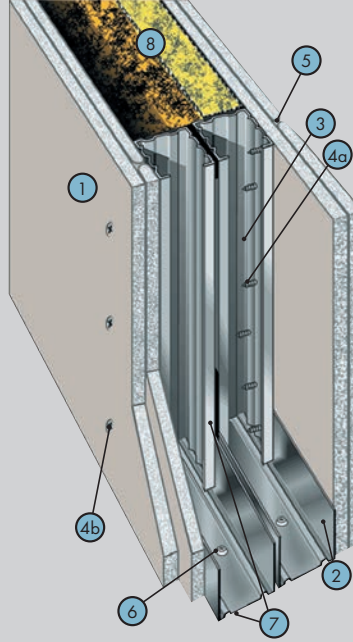
Odadavamlılıq həddi: EI 45.

Möv	Adı	Ölçü vah.	Miqdar m ² -ə
1	KNAUF AQUAPANEL® Daxili	m ²	2,0
2	KNAUF-profil DU 50/40 (75/40, 100/40)	m	1,4
3	KNAUF-profil DC 50/50 (75/50, 100/50)	m	4,0
4	Şurup SN 25	əd.	30
5	Aquapanel tikiş yapışdırıcısı	ml	100
6	Dübel K 6/35	əd.	3,2
7	Kipləşdirici lent	m	2,4+0,5
8	Mineralmahlılıq plitə KNAUF-Insulation "Akustik arakəsmə"	m ²	1,0

* karkasın profillərinin ölçüsündən və dirəklərin məsafəsindən asılı olaraq

KNAUF AQUAPANEL® Daxili plitələrindən ibarət ikiqat üzlüklü arakəsmələr ikiqat metal karkas üzərində

D 385.2



Xüsusiyyətləri

Müxtəlif tipli binalarda daxili arakəsmələr kimi istifadə olunurlar. Konstruksiya odadavamlılığına, yüksək keyfiyyətinə görə bir qayda olaraq su borularını, istilik sistemlərini, kanalizasiya kommunikasiyalarını və həminin aksesuarların montaj yerlərini gizlətmək üçün istifadə edilir. Yeni tikililərdə və eləcə də rekonstruksiya zamanı istifadə olunur. Səth, son tamamlama işləri, məsələn, divar kağızlarla üzlənməsi, boyalanması və keramik plitələrlə üzləmə və s. məqsədlər üçün müəyyən edilmişdir. Uzunsürən rütubətin təsiri altında olan məkənlərdə istifadəsi tövsiyyə olunur.

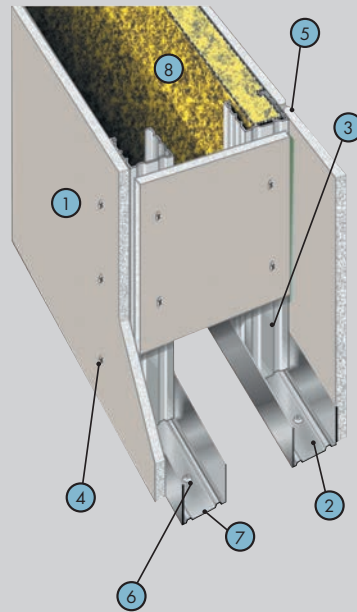
Çəki 1 m² - 69 kq.
Ara-kəsmənin maksimal hündürlüyü: 7 m* - ə qədər.
Ara-kəsmənin qalınlığı: 155 - 255 mm
Səs izolyasiya indeksi, Rw : 59 dB.
Odadavamlılıq həddi: EL 120.

Möv	Adı	Ölçü vah.	Miqdar m ² -ə
1	KNAUF AQUAPANEL® Daxili	m ²	4,0
2	KNAUF-profil DU 50/40 (75/40, 100/40)	m	1,4
3	KNAUF-profil DC 50/50 (75/50, 100/50)	m	4,0
4a	Şurup SN 25	əd.	30
4b	Şurup SN 39	əd.	30
5	Aquapanel tikiş yapışdırıcısı	ml	200
6	Dübel K 6/35	əd.	3,2
7	Kipləşdirici lent	m	2,4-0,5
8	Mineralmahlıclı plitə KNAUF-Insulation "Akustik arakəsmə"	m ²	1,0

* karkasın profillərinin ölçüsündən və dirəklərin məsafəsindən asılı olaraq

KNAUF AQUAPANEL® Daxili plitələrindən ibarət birqat üzlüklü arakəsmələr aralı yerləşdirilmiş ikiqat metal karkas üzərində

D 386.1



Xüsusiyyətləri

Müxtəlif tipli binalarda daxili arakəsmələr kimi istifadə olunurlar. Konstruksiya odadavamlılığına, yüksək keyfiyyətinə görə bir qayda olaraq su borularını, istilik sistemlərini, kanalizasiya kommunikasiyalarını və həminin aksesuarların montaj yerlərini gizlətmək üçün istifadə edilir. Yeni tikililərdə və eləcə də rekonstruksiya zamanı istifadə olunur. Səth, son tamamlama işləri, məsələn, divar kağızlarla üzlənməsi, boyalanması və keramik plitələrlə üzləmə və s. məqsədlər üçün müəyyən edilmişdir. Uzunsüən rütubətin təsiri altında olan məkanlarda istifadəsi tövsiyyə olunur.

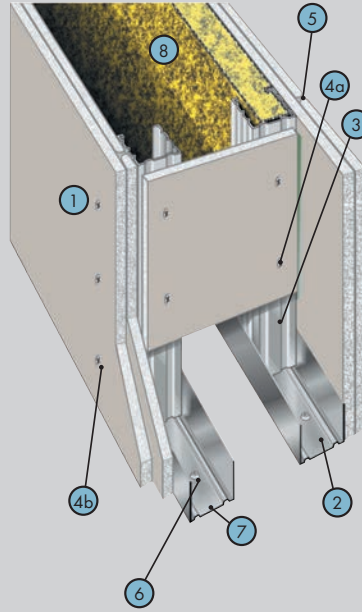
Çəki 1 m² - 38 kq.
 Arakəsmənin maksimal hündürlüyü: 5,5 m* - ə qədər.
 Arakəsmənin qalınlığı: 200 mm və daha artıq
 Səs izolyasiya indeksi, Rw : 56 dB.
 Odadavamlılıq həddi: EI 45.

Möv	Adı	Ölçü vah.	Miqdar m ² -ə
1	KNAUF AQUAPANEL® Daxili	m ²	2,1
2	KNAUF-profil DU 50/40 (75/40, 100/40)	m	1,4
3	KNAUF-profil DC 50/50 (75/50, 100/50)	m	4,0
4	Şurup SN 25	əd.	35
5	Aquapanel tikiş yapışdırıcısı	ml	100
6	Dübel K 6/35	əd.	3,0
7	Kipləşdirici lent	m	2,4
8	Mineralmahlıclı plitə KNAUF-Insulation "Akustik arakəsmə"	m ²	1,0

* karkasın profillərinin ölçüsündən və dirəklərin məsafəsindən asılı olaraq

KNAUF AQUAPANEL® Daxili plitələrindən ibarət ikiqat üzlüklü arakəsmələr aralı yerləşdirilmiş ikiqat metal karkas üzərində

D 386.2



Xüsusiyyətləri

Müxtəlif tipli binalarda daxili arakəsmələr kimi istifadə olunurlar. Konstruksiya odadavamlılığına, yüksək keyfiyyətinə görə bir qayda olaraq su borularını, istilik sistemlərini, kanalizasiya kommunikasiyalarını və həminin aksesuarların montaj yerlərini gizlətmək üçün istifadə edilir. Yeni tikililərdə və eləcə də rekonstruksiya zamanı istifadə olunur. Səth, son tamamlama işləri, məsələn, divar kağızlarla üzlənməsi, boyalanması və keramik plitələrlə üzləmə və s. məqsədlər üçün müəyyən edilmişdir. Uzunsüən rütubətin təsiri altında olan məkənlərdə istifadəsi tövsiyə olunur.

Çəki 1 m² - 70 kq.

Arakəsmənin maksimal hündürlüyü:

7 m* - ə qədər.

Arakəsmənin qalınlığı:

200 mm və daha artıq

Səs izolyasiya indeksi, Rw :

56 dB.

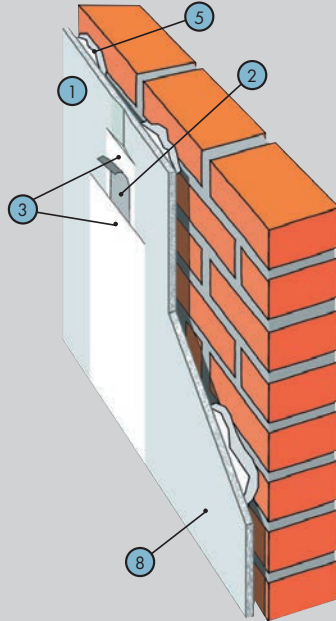
Odadavamlılıq həddi: EI 120.

Möv	Adı	Ölçü vah.	Miqdar m ² -ə
1	KNAUF AQUAPANEL® Daxili	m ²	4,1
2	KNAUF-profil DU 50/40 (75/40, 100/40)	m	1,4
3	KNAUF-profil DC 50/50 (75/50, 100/50)	m	4,0
4a	Şurup SN 25	əd.	35
4b	Şurup SN 39	əd.	30
5	Aquapanel tikiş yapışdırıcısı	ml	200
6	Dübel K 6/35	əd.	3,0
7	Kipləşdirici lent	m	2,4
8	Mineralmahlıclı plitə KNAUF- Insulation "Akustik arakəsmə"	m ²	1,0

* karkasın profillərinin ölçüsündən və dirəklərin məsafəsindən asılı olaraq

KNAUF-lövhlərdən ibarət birqat üzlüklər gips əsaslı yapışdırıcı üzərində

D 611



Xüsusiyyətləri

Yeni tikililərdə və eləcə də rekonstruksiya zamanı kərpicdən və betondan ibarət daşıyıcı konstruksiyaların işlənməsində istifadə olunur. Üzlüyün səthi rənglənmə, kağızlarla üzlənmə və s. kimi növbəti dekorativ işlər tələb edir.

Çəki 1 m² - 12 kq.

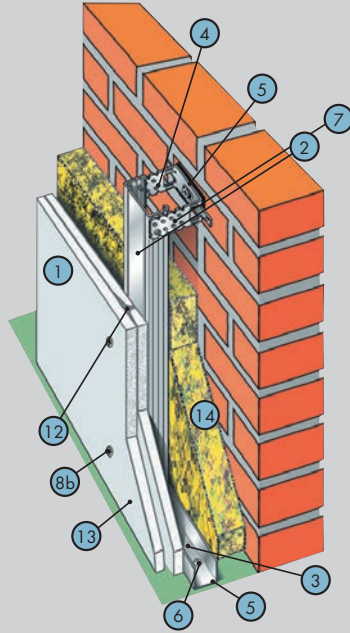
Üzlüyün minimal qalınlığı - 20 mm

Möv	Adı	Ölçü vah.	Miqdar m ² -ə
1	KNAUF-Lövhe (GKL, GKLN, GKLO)	m ²	1,0
2	Tikiş lenti	m	0,75 (1,1)
3	KNAUF-Fugen doldurucu üzlük suvaq	kq	0,3 (0,45)
4	KNAUF-Fugen doldurucu üzlük suvaq	kq	0,8 [A,B]
5	KNAUF-Perflix yapışdırıcısı	kq	3,5 [B,C]
6	KNAUF-Lövhlərdən hazırlanmış zolaqlar	m	2,6 [C]
7	KNAUF-profil künc profili	m	*
8	KNAUF-Tiefengrund astarı	L	0,1

- * sifarişçinin tələblərinə uyğun olaraq
 [] mötərizədə səthin nahamarlığından asılı olaraq üzləmənin variantları verilib
 A – hamar səthlər (beton, suvaq)
 B – nahamar səthlər (2 sm-ə qədər olan nahamarlıqlar, məsələn, kərpic)
 C – nahamar səthlər (2 sm-dən çox olan nahamarlıqlar, məsələn, daş hörgü, KNAUF-Lövhlərdən hazırlanmış, eni 10 sm olan zolaqlar vasitəsilə düzləşdirilir.)
 () mötərizədə verilən miqdarlar o hallar üçün nəzərdə tutulub ki, arakəsmənin hündürlüyü gipskarton lövhənin uzunluğundan çox olur.

KNAUF-lövhlərdən ibarət birqat və ya ikiqat üzlüklər əsas divara bərkidilmiş metal karkas üzərində

D 623



Xüsusiyyətləri

Yeni tikililərdə və eləcə də rekonstruksiya zamanı kərpicdən və betondan ibarət daşıyıcı konstruksiyaların işlənməsi, bundan başqa, məkanların istilik və səs izolyasiyasının gücləndirilməsi məqsədilə istifadə olunur. Üzlüyün səthi rənglənmə, kağızlarla üzlənmə və s. kimi növbəti dekorativ işlər tələb edir.

Çəki 1 m² -15 kq (1 qat), - 26 kq (2 qat)
 Üzlüyün minimal qalınlığı - 45 mm (1 qat), 58 mm (2 qat)
 Üzlüyün maksimal hündürlüyü – 10 m-ə qədər

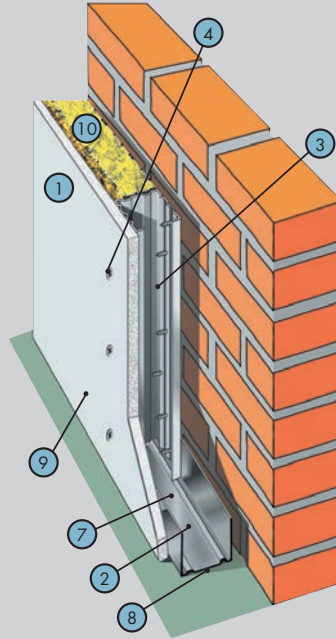
Möv	Adı	Ölçü vah.	Miqdar m ² -ə	
			1 qat	2 qat
1	KNAUF-Lövha (GKL, GKLN, GKLO)	m ²	1,0	2,0
2	KNAUF-profil TC 60/27	m	2,0(2,4)	2,0
3	KNAUF-profil TU 28/27	m	0,7	0,7
4	Birbaşa asqı 60/27	əd.	0,7	0,7
5	Kipləşdirici lent	m.	0,85	0,85
6	Dübel K 6/35	əd.	2,6	2,6
7	Şurup LN 9	əd.	1,5(2,7)	1,5
8a	Şurup TN 25	əd.	14(17)	6(7)
8b	Şurup TN 35	əd.	-	14(15)
9	KNAUF-profil künc profili	m.	*	*
10	Profil uzadıcısı 60/27	əd.	*	*
11	Tikiş lenti	m	0,75(1,1)	
12	KNAUF-Fugen doldurucu üzlük suvaq	kq	0,3(0,45)	
13	KNAUF-Tiefengrund astarı	L	0,1	0,1
14	Mineralmahlıclı plitə KNAUF-Insulation "Akustik arakəsmə"	m ²	1,0*	1,0*

*
()

sifarişçinin tələblərinə uyğun olaraq mütərizədə verilən miqdarlar o hallar üçün nəzərdə tutulub ki, arakəsmənin hündürlüyü gipskarton lövhənin uzunluğundan çox olur.

KNAUF-lövhlərdən ibarət birqat üzlüklər əsas divardan aralı yerləşdirilmiş metal karkas üzərində

D 625



Xüsusiyyətləri

Yeni tikililərdə və eləcə də rekonstruksiya zamanı kərpicdən və betondan ibarət daşıyıcı konstruksiyaların işlənməsi, bundan başqa, məkanların istilik və səs izolyasiyasının gücləndirilməsi məqsədilə istifadə olunur. Üzlüyün səthi rənglənmə, kağızlarla üzlənmə və s. kimi növbəti dekorativ işlər tələb edir.

Çəki 1 m² - 16 kq

Üzlüyün minimal qalınlığı - 87.5-100 mm*

Üzlüyün maksimal hündürlüyü – 3-5 m*

Möv	Adı	Ölçü vah.	Miqdar m ² -ə
1	KNAUF-Lövhə (GKL, GKLN, GKLO)	m ²	1,0
2	KNAUF-profil DU 50/40 (75/40, 100/40)	m	0,7(1,1)
3	KNAUF-profil DC 50/50 (75/50, 100/50)	m	2,0
4	Şurup TN 25	əd.	14 (17)
5	KNAUF-Fugen doldurucu üzlük suvaq	kq	0,3 (0,45)
6	Tikiş lenti	m	0,75(1,1)
7	Dübel K 6/35	əd.	1,6
8	Kipləşdirici lent	m	1,2
9	KNAUF-Tiefengrund astarı	L	0,1
10	Mineralmahlıclı plitə KNAUF-Insulation "Akustik arakəsmə"	m ²	1,0
11	KNAUF-profil künc profili	m	**

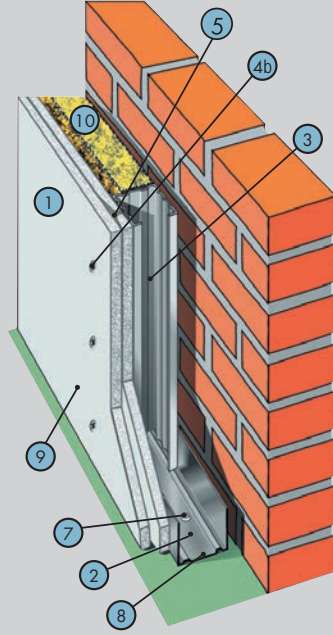
* karkasın profillərinin ölçüsündən və dirəklərin məsafəsindən asılı olaraq

** sifarişçinin tələblərinə uyğun olaraq

() mötərizədə verilən miqdarlar o hallar üçün nəzərdə tutulub ki, arakəsmənin hündürlüyü gipskarton lövhənin uzunluğundan çox olur.

KNAUF-lövhələrdən ibarət ikiqat üzlüklər əsas divardan aralı yerləşdirilmiş metal karkas üzərində

D 626



Xüsusiyyətləri

Yeni tikililərdə və eləcə də rekonstruksiya zamanı kərpicdən və betondan ibarət daşıyıcı konstruksiyaların işlənməsi, bundan başqa, məkanların istilik və səs izolyasiyasının gücləndirilməsi məqsədilə istifadə olunur. Üzlüyün səthi rənglənmə, kağızlarla üzlənmə və s. kimi növbəti dekorativ işlər tələb edir.

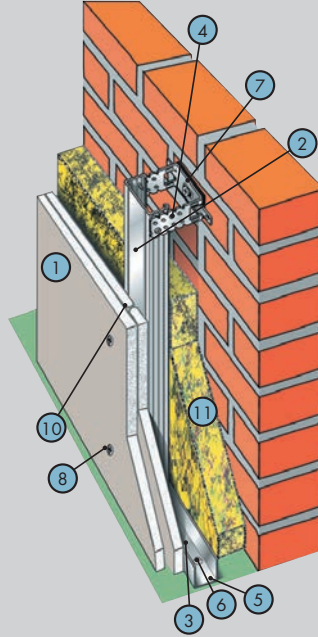
Çəki 1 m² - 27 kq
Üzlüyün maksimal hündürlüyü – 3 - 5 m*

Möv	Adı	Ölçü vah.	Miqdar m ² -ə
1	KNAUF-lövhə (GKL, GKLN, GKLO)	m ²	2,0
2	KNAUF-profil DU 50/40 (75/40, 100/40)	m	0,7
3	KNAUF-profil DC 50/50 (75/50, 100/50)	m	2,0
4a	Şurup TN 25	əd.	6(7)
4b	Şurup TN 35	əd.	14 (15)
5	KNAUF-Fugen doldurucu üzlük suvaq	kq	0,5(0,75)
6	Tikiş lenti	m	0,75(1,1)
7	Dübel K 6/35	əd.	1,6
8	Kipləşdirici lent	m	1,2
9	KNAUF-Tiefengrund astarı	L	0,1
10	Mineralmahlıclı plitə KNAUF-Insulation "Akustik arakəsmə"	m ²	1,0
11	KNAUF-profil künc profililim	əd.	**

* karkasın profillərinin ölçüsündən və dirəklərin məsafəsindən asılı olaraq
** sifarişçinin tələblərinə uyğun olaraq
() mötərizədə verilən miqdarlar o hallar üçün nəzərdə tutulub ki, arakəsmənin hündürlüyü gipskarton lövhənin uzunluğundan çox olur.

KNAUF AQUAPANEL® Daxili Plitələrdən ibarət birqat və ya ikiqat üzlənən əsas divara bərkidilmiş metal karkas üzərində

D 683



Xüsusiyyətləri

Yüksək rütubətli müxtəlif tipli məkanlarda rekonstruksiya və eləcə də yeni tikintilər zamanı daşıyıcı konstruksiyaların işlənməsi, bundan başqa, məkanların nəm-davamlılığının gücləndirilməsi məqsədilə istifadə olunur. Səth, son tamamlama işləri, məsələn, divar kağızlarla üzlənməsi, boyalanması və keramik plitələrlə üzləmə və s. məqsədlər üçün müəyyən edilmişdir. Əyri xətlər yaratmaq mümkündür. Uzunsürən rütubətin təsiri altında olan məkanlarda istifadəsi tövsiyyə olunur.

Çəki 1 m² - 20 kq (1 qat),
- 35 kq (2 qat)

Üz lüyün minimal qalınlığı - 45 mm
(1 qat), 58 mm (2 qat)

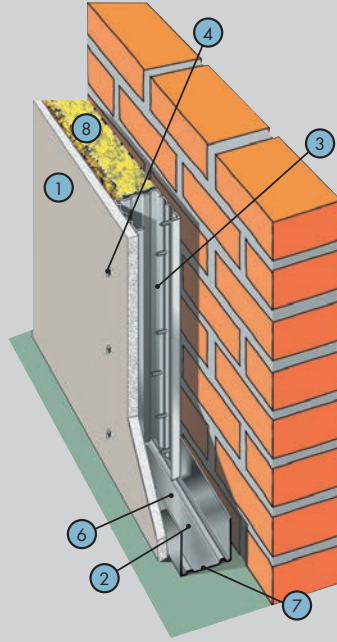
Üz lüyün maksimal hündürlüyü –
10 m-ə qədər

Möv	Adı	Ölçü vah.	Miqdar m ² -ə	
			1 qat	2 qat
1	KNAUF AQUAPANEL® Daxili	m ²	1,0	2,0
2	KNAUF-profil TC 60/27	m	2,0(2,4)	2,0
3	KNAUF-profil TU 28/27	m	0,7	0,7
4	Birbaşa asqı 60/27	əd.	0,7	0,7
5	Kipləşdirici lent	m	0,85	0,85
6	Dübel K 6/35	əd.	1,6	2,6
7	Şurup LN 9	əd.	1,5(2,7)	1,5
8a	Şurup SN 25	əd.	15	15
8b	Şurup SN 39	əd.	-	15
9	Profil uzadıcısı 60/27	əd.	-	-
10	Aquapanel tikiş yapışdırıcısı	ml	50	100
11	Mineralmahlıclı plitə KNAUF-Insulation "Akustik arakəsmə"	m ²	1,0***	

() sifarişçinin tələblərinə uyğun olaraq mötərizədə verilən miqdarlar o hallar üçün nəzərdə tutulub ki, arakəsmənin hündürlüyü gipskarton lövhənin uzunluğundan çox olur.

KNAUF AQUAPANEL® Daxili plitələrindən ibarət birqat üzlüklər əsas divardan aralı yerləşdirilmiş metal karkas üzərində

D 685



Xüsusiyyətləri

Müxtəlif təyinatlı otaqlarda re-konstruksiya və yeni tikintilər zamanı daşıyıcı konstruksiyaların işlənməsində, eləcə də, istilik və səs izolyasiyasının gücləndirilməsində istifadə olunur.

Daşıyıcı divara bərkidilmə çətin olduqda xüsusi üstünlük təşkil edir. Üzlüyün səthi rənglənmə, keramik plitələrlə üzlənmə və s. kimi növbəti dekorativ işlər tələb edir. Rütubətli məkanlarda istifadəsi tövsiyyə olunur.

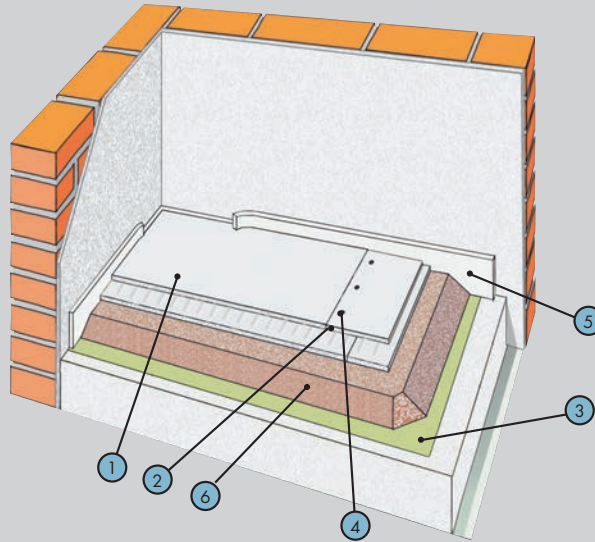
Çəki 1 m² - 20 kq-a qədər
Üzlüyün maksimal hündürlüyü – 6 m-ə qədər*

Möv	Adı	Ölçü vah.	Miqdar m ² -ə
1	KNAUF AQUAPANEL® Daxili	m ²	1,0
2	KNAUF-profil DU 50/40 (75/40, 100/40)	m	0,7(1,1)
3	KNAUF-profil DC 50/40 (75/40, 100/40)	m	2,0
4	Şurup SN 25	əd.	15
5	Aquapanel tikiş yapışdırıcısı	ml	50
6	Dübel K 6/35	əd.	1,6
7	Kipləşdirici lent	m	1,2
8	Mineralmahlıclı plitə KNAUF-Insulation "Akustik arakəsmə"	m ²	1,0

* profillərinin ölçüsündən asılı olaraq

KNAUF-döşəmə

DÖ 131



Xüsusiyyətləri

Mexaniki təsirlərin intensivliyi zəif və orta olan yaşayış, ofis və inzibati binalarda hamar səthin əldə olunması, eləcə də, istilik və səs izolyasiyasının gücləndirilməsində istifadə olunur. Döşəmənin səthi laminatla üzlənmə, linoleum və s. kimi son tamamlama işləri üçün nəzərdə tutulur.

Nominal qalınlıq: 35 mm, maksimal - 100 mm

Düzləşdirmə 100 mm-dən artıq olarsa döşəmənin altından əlavə 10 mm-lik GKLN-dən ibarət təbəqənin döşəməsi tövsiyyə olunur.

Döşəmənin sıxılmaya davamlılıq həddi: 10 MPa-dan az olmayaraq
Döşəmənin istilik keçiriciliyi, V_t/m^2 0.22-0.41


Hava küyünün izolyasiya indeksinin artırılması, dB: 2-4.

Zərbə küyünün izolyasiya indeksinin azaldılması, dB: 18-22 dəfəyə qədər

Möv	Adı	Ölçü vah.	Miqdar m ² -ə
1	KNAUF Döşəmə elementi	m ²	1,0
2	Yapışdırıcı mastika	kq	0,05
3	Polietilen örtük	m ²	1,15
4	KNAUF-superlövnhə üçün şurup	əd.	16
5	Kənar lenti	m	*
6	Quru tökmə "Epo-Perl"	L	15***

* miqdarı məkanın perimetrindən asılıdır.

*** tökmənin 1 m² sahəsində qalınlığı 10mm olan təbəqə üçün



Geniş seçim

Yeganə düzgün variant

Kataloqun bu bölməsində yüksək peşəkarlıq səviyyəsində ən müxtəlif yaşayış, sənaye, inzibati tikililərdə və yaşayış fondunun yenidən qurulmasında, inşaat-tamamlama məsələlərinin həyata keçirilməsində imkan yaradan Knauf şirkətinin istehsal etdiyi inşaat materialları təqdim olunur. Bu məsələlərə tikililərin daxili məkanlarının planlaşdırılması və təşkili; dizayn, akustika, səs və istilik

izolyasiyası, fasadların, damların, zirzəmilərin və s. yerlərin işlənməsi daxildir.






Knauf inşaat materialları yeni binaların tikintisində, eləcə də, təmir və rekonstruksiya işlərində sizin fantaziyanız üçün daha çox sərbəstlik qazandırır.




Tikinti materialları və məmulatları

- KNAUF-lövələr
- KNAUF-döşəmə
- KNAUF Cleaneo® Akustik lövhələri
- KNAUF torşəkili-asma tavanlar
- KNAUF AQUAPANEL® Sement plitə
- KNAUF-profillər
- Asqılar/Birləşdiricilər/Profil uzadıcıları
- Quru qarışıqlar
- Bərkitmə məmulatları
- Tikinti lentləri/Rulon materialları
- İstilik və səs izolyasiyası

KNAUF-lövələr

Təsviri	Xarakteristika	Ölçü, mm	Sənəd	Qablaşdırma	Qeyd
	<p>KNAUF gipskarton lövhələr (GKL) Otaqlararası yüngül arakəmələrin, asma tavanların qurulmasında, divarların üzlenməsində və oddan qoruyucu konstruksiyalarda istifadə edilir Kartonun rəngi – boz Markanın rəngi – göy</p> <p>Kənar haşiyənin növü NK – nazikləşən kənar NYK – nazikləşən yarım dairəvi kənar DK – düz kənar</p>	<p>2500x1200x9.5</p> <p>2500x1200x12.5</p> <p>2500x1200x15</p>	<p>QOST 6266-97</p> <p>QOST 6266-97</p> <p>QOST 6266-97</p>	<p>palet, 59 lövhə (177 m²) Termoçökmə plyonkasız Termoçökmə plyonkalı</p> <p>palet, 49 lövhə (147 m²) Termoçökmə plyonkasız Termoçökmə plyonkalı</p> <p>palet, 39 lövhə (117 m²) Termoçökmə plyonkasız Termoçökmə plyonkalı</p>	
	<p>Nəmə davamlı KNAUF-lövə (GKLN) Otaqlararası yüngül arakəmələrin, asma tavanların qurulmasında, divarların üzlenməsində və oddan qoruyucu konstruksiyalarda istifadə edilir. Xüsusi karton və hidrofob əlavələr sayəsində aşağı dərəcəli rütubəti udmaq xassəsinə malikdir Kartonun rəngi – yaşıl Markanın rəngi – göy</p> <p>Kənar haşiyənin növü NK – nazikləşən kənar NYK – nazikləşən və yarım dairəvi kənar DK – düz kənar</p>	<p>2500x1200x9.5</p> <p>2500x1200x12.5</p> <p>2500x1200x15</p>	<p>QOST 6266-97</p> <p>QOST 6266-97</p> <p>QOST 6266-97</p>	<p>palet, 59 lövhə (177 m²) Termoçökmə plyonkasız Termoçökmə plyonkalı</p> <p>palet, 49 lövhə (147 m²) Termoçökmə plyonkasız Termoçökmə plyonkalı</p> <p>palet, 39 lövhə (117 m²) Termoçökmə plyonkasız Termoçökmə plyonkalı</p>	
	<p>Odadavamlı KNAUF-lövə (GKLO) Otaqlararası yüngül arakəmələrin, asma tavanların qurulmasında, divarların üzlenməsində və oddan qoruyucu konstruksiyalarda istifadə edilir. Odadavamlılıq xüsusi əlavələr sayəsində təmin edilir Kartonun rəngi – boz Markanın rəngi – qırmızı</p> <p>Kənar haşiyənin növü NK – nazikləşən kənar NYK – nazikləşən və yarım dairəvi kənar DK – düz kənar haşiyə</p>	<p>2500x1200x9.5</p> <p>2500x1200x12.5</p> <p>2500x1200x15</p>	<p>QOST 6266-97</p> <p>QOST 6266-97</p> <p>QOST 6266-97</p>	<p>palet, 59 lövhə (177 m²) Termoçökmə plyonkasız Termoçökmə plyonkalı</p> <p>palet, 49 lövhə (147 m²) Termoçökmə plyonkasız Termoçökmə plyonkalı</p> <p>palet, 39 lövhə (117 m²) Termoçökmə plyonkasız Termoçökmə plyonkalı</p>	
	<p>Nəmə-odadavamlı KNAUF-lövə (GKLO) Otaqlararası yüngül arakəmələrin, asma tavanların qurulmasında, divarların üzlenməsində və oddan qoruyucu konstruksiyalarda istifadə edilir. Eyni zamanda GKLN və GKLO lövhələrin xüsusiyyətlərinə malikdir Kartonun rəngi – yaşıl Markanın rəngi – qırmızı</p> <p>Kənar haşiyənin növü NK – nazikləşən kənar NYK – nazikləşən yarım dairəvi kənar DK – düz kənar</p>	<p>2500x1200x9.5</p> <p>2500x1200x12.5</p> <p>2500x1200x15</p>	<p>QOST 6266-97</p> <p>QOST 6266-97</p> <p>QOST 6266-97</p>	<p>palet, 59 lövhə (177 m²) Termoçökmə plyonkasız Termoçökmə plyonkalı</p> <p>palet, 49 lövhə (147 m²) Termoçökmə plyonkasız Termoçökmə plyonkalı</p> <p>palet, 39 lövhə (117 m²) Termoçökmə plyonkasız Termoçökmə plyonkalı</p>	
	<p>Nəmə-zərbəyə davamlı KNAUF Diamant lövhəsi Otaqlararası yüngül arakəmələrin, asma tavanların qurulmasında, divarların üzlenməsində və oddan qoruyucu konstruksiyalarda istifadə edilir. Eyni zamanda GKLN və GKLO lövhələrin xüsusiyyətlərinə malikdir Kartonun rəngi – boz Markanın rəngi – göy</p> <p>Kənar haşiyənin növü NYK – üz tərəfdən nazikləşən yarım dairəvi kənar</p>	<p>2500x1200x15.0</p> <p>2500x1200x12.5</p>	<p>Məl. vərəqəsi</p>	<p>palet, 30 lövhə (90 m²) Termoçökmə plyonkasız Termoçökmə plyonkalı</p> <p>palet, 35 lövhə (105 m²) Termoçökmə plyonkasız Termoçökmə plyonkalı</p>	



KNAUF-döşəmə

Təsviri	Xarakteristika	Ölçü, mm	Sənəd	Qablaşdırma	Qeyd
	<p>Döşəmə elementi (DE) – KNAUF-superdöşəmə</p> <p>Müxtəlif təyinatlı tikililərdə yığma döşəmə özlülərinin qurulmasında istifadə edilir</p>	1500x500x20	Məl. vərəqəsi	palet, 70 element (52.5 m ²) Termoçökmə plyonkalı	








KNAUF Cleaneo Akustik lövhələri

Təsviri	Xarakteristika	Ölçü, mm	Sənəd	Qablaşdırma	Qeyd
	<p>Knauf Cleaneo Acoustic 8/15 gips əsaslı plitəsi səsə udulması, perforasiya dəlikləri ilə cəlbedici səth dizaynı və hava təmizləmə effekti kimi xüsusiyyətləri özündə cəmləşdirir</p>	1200x1875x12.5	Məl. vərəqəsi	Palet, 50 əd Palet, 25 əd	
	<p>Knauf Cleaneo Acoustic 8/18 gips əsaslı plitəsi səsə udulması, perforasiya dəlikləri ilə cəlbedici səth dizaynı və hava təmizləmə effekti kimi xüsusiyyətləri özündə cəmləşdirir</p>	1188x1998x12.5	Məl. vərəqəsi	Palet, 50 əd Palet, 25 əd	
	<p>Knauf Cleaneo Acoustic 12/25 Q gips əsaslı plitəsi səsə udulması, perforasiya dəlikləri ilə cəlbedici səth dizaynı və hava təmizləmə effekti kimi xüsusiyyətləri özündə cəmləşdirir</p>	1200x2000x12.5	Məl. vərəqəsi	Palet, 50 əd Palet, 25 əd	
	<p>Knauf Cleaneo Acoustic 6/18 gips əsaslı plitəsi səsə udulması, perforasiya dəlikləri ilə cəlbedici səth dizaynı və hava təmizləmə effekti kimi xüsusiyyətləri özündə cəmləşdirir</p>	1188x1998x12.5	Məl. vərəqəsi	Palet, 50 əd Palet, 25 əd	

KNAUF AQUAPANEL® Sement Plitə

Təsviri	Xarakteristika	Ölçü, mm	Sənəd	Qablaşdırma	Qeyd
	<p>KNAUF AQUAPANEL® Xarici</p> <p>Bina və qurğuların karkas konstruksiyalarında ventilyasiya olan fasad sistemlərində, eləcə də, binanın fasadının konstruksiyasında istifadə edilir</p>	900x1200x12.5 1200x2400x12.5 1200x2500x12.5	Məl. vərəqəsi	palet, 30 lövhə palet, 30 lövhə palet t, 30 lövhə	
	<p>KNAUF AQUAPANEL® Daxili</p> <p>Daimi rütubətlik səviyyəsi 85%-dən çox olan nəm tikililərdə istifadə edilir</p>	900x1200x12.5 1200x2400x12.5 1200x2500x12.5	Məl. vərəqəsi	palet, 30 lövhə palet, 30 lövhə palet, 30 lövhə	




KNAUF Torşəkili-asma tavanlar

Təsviri	Xarakteristika	Ölçü, mm	Sənəd	Qablaşdırma	Qeyd
	Knauf AMF Thermatex Feinstratos feingelocht VT-24 plitələri müxtəlif təyinətli binalarda dizayn və akustik xarakteristikaların yaxşılaşdırılması, örtüklərin odadavamlılığını təmin etmək məqsədilə istifadə olunurlar.	600x600	Məl. vərəqəsi	Termoçökmə plyonka Qutular paletin üzərində Çatdırılma 44 əd x 5.04 m ²	
	Knauf AMF Thermatex Feinstratos micro plitələri müxtəlif təyinətli binalarda dizayn və akustik xarakteristikaların yaxşılaşdırılması, örtüklərin odadavamlılığını təmin etmək məqsədilə istifadə olunurlar.	600x600	Məl. vərəqəsi	Termoçökmə plyonka Qutular paletin üzərində Çatdırılma 44 əd x 3.6 m ²	
	Knauf AMF Ecomin Orbit micro plitələri müxtəlif təyinətli binalarda dizayn və akustik xarakteristikaların yaxşılaşdırılması, örtüklərin odadavamlılığını təmin etmək məqsədilə istifadə olunurlar.	600x600	Məl. vərəqəsi	Termoçökmə plyonka Qutular paletin üzərində Çatdırılma 44 əd x 6.48 m ²	
	Knauf AMF Ecomin Orbit SK plitələri müxtəlif təyinətli binalarda dizayn və akustik xarakteristikaların yaxşılaşdırılması, örtüklərin odadavamlılığını təmin etmək məqsədilə istifadə olunurlar.	600x600	Məl. vərəqəsi	Termoçökmə plyonka Qutular paletin üzərində Çatdırılma 44 əd x 6.48 m ²	
	Knauf AMF Ecomin Antaris plitələri müxtəlif təyinətli binalarda dizayn və akustik xarakteristikaların yaxşılaşdırılması, örtüklərin odadavamlılığını təmin etmək məqsədilə istifadə olunurlar.	600x600	Məl. vərəqəsi	Termoçökmə plyonka Qutular paletin üzərində Çatdırılma 44 əd x 6.48 m ²	
	Knauf AMF Ecomin Filligran plitələri müxtəlif təyinətli binalarda dizayn və akustik xarakteristikaların yaxşılaşdırılması, örtüklərin odadavamlılığını təmin etmək məqsədilə istifadə olunurlar.	600x600	Məl. vərəqəsi	Termoçökmə plyonka Qutular paletin üzərində Çatdırılma 44 əd x 6.48 m ²	
	Knauf AMF Ecomin Planet plitələri müxtəlif təyinətli binalarda dizayn və akustik xarakteristikaların yaxşılaşdırılması, örtüklərin odadavamlılığını təmin etmək məqsədilə istifadə olunurlar.	600x600	Məl. vərəqəsi	Termoçökmə plyonka Qutular paletin üzərində Çatdırılma 44 əd x 6.48 m ²	



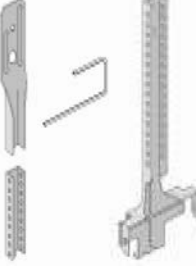
KNAUF-profillər

Təsviri	Xarakteristika	Ölçü, mm	Sənəd	Qablaşdırma	Qeyd
	İstiqamətləndirici KNAUF - profil (DU) KNAUF - lövhə (GKL, GKLN, GKLENO) əsasında otaqlararası arakəmələrin karkaslarının qurulmasında, üzülklərdə və digər konstruksiyalarda tətbiq edilir. Bir qayda olaraq, müvafiq ölçülü dayaq profilinin istiqamətləndirici elementi rolunu oynayır	Kəsik 50x40x0,6 75x40x0,6 100x40x0,6 Standart uzunluq 3000 (sifarişlə 2000-6000 qədər)	Məl. vərəqəsi	Polimer materialdan üzərinə lent çəkilmiş paket Çatdırılma paket, 36 m x 25 əd = 900 m Satış: m	
	KNAUF - dayaq profili (DC) KNAUF - lövhə (GKL, GKLN, GKLENO) əsasında otaqlararası arakəmələrin karkaslarının qurulmasında, üzülklərdə və digər konstruksiyalarda tətbiq edilir. Adətən eyni ölçülü istiqamətləndirici profilə birlikdə istifadə olunur	Kəsik 50x50x0,6 75x50x0,6 100x50x0,6 Standart uzunluq 3000 və 4000 (sifarişlə 2000-6000 qədər)	Məl. vərəqəsi	Polimer materialdan üzərinə lent çəkilmiş paket Çatdırılma paket, 36 m x 25 əd = 900 m Satış: m	
	KNAUF - tavan profili (TC) KNAUF - lövhə (GKL, GKLN, GKLENO) əsasında asma tavanların karkaslarının qurulmasında, üzülklərdə və digər konstruksiyalarda tətbiq edilir. Bir qayda olaraq, müvafiq ölçülü istiqamətləndirici tavan profili ilə birlikdə istifadə olunur	Kəsik 60x27x0,6 Standart uzunluq 3000 və 4000 (sifarişlə 2000-6000 qədər)	Məl. vərəqəsi	Polimer materialdan üzərinə lent çəkilmiş paket Çatdırılma paket, 36 m x 25 əd = 900 m Satış: m	
	İstiqamətləndirici KNAUF - tavan profili (TU) KNAUF - lövhə (GKL, GKLN, GKLENO) əsasında otaqlararası arakəmələrin karkaslarının qurulmasında, üzülklərdə və digər konstruksiyalarda tətbiq edilir. Bir qayda olaraq, müvafiq ölçülü dayaq profilinin istiqamətləndirici elementi rolunu oynayır	Kəsik 28x27x0,6 Uzunluq 3000	Məl. vərəqəsi	Polimer materialdan üzərinə lent çəkilmiş paket Çatdırılma paket, 48 m x 70 əd = 3360 m Satış: m	
	KNAUF - qoruyucu künc profili (KP) KNAUF - lövhədən (GKL, GKLN, GKLENO) olan konstruksiyaların (qapı, pəncərə yeri, arakəsmə kəllələri və s.) istismar zamanı mümkün zədələrdən qorumaq üçün onları xarici küncələrində qurulur	Kəsik 25x25 31x31 Uzunluq 3000	Məl. vərəqəsi	Palet: 30 m x 165 əd 30 m x 135 əd Polimer materialdan üzərinə lent çəkilmiş paket Satış: m	
	KNAUF - künc suvaq profili (KP) İstismar zamanı mümkün zədələrdən qorumaq üçün suvaqlanacaq səthlərin (qapı, pəncərə yeri, arakəsmə kəllələri və s.) xarici küncələrində qurulur	Kəsik 35x35 Uzunluq 2700	Məl. vərəqəsi	Qutu: 100 əd x 2700 mm Polimer materialdan üzərinə lent çəkilmiş paket Satış: m	
	KNAUF - mayak profil (MP) Suvaqlama zamanı hamar səthin əldə edilməsi üçün dayaq istiqamətləndirici əsas rolunu oynayır	Kəsik 22x6 23x10 62x6.6 Uzunluq 3000	Məl. vərəqəsi	Paket 10 (30 pm) Paket 10 (30 pm) Paket 20 (60 pm) Çatdırılma əd.	

KNAUF-profillər

Təsviri	Xarakteristika	Ölçü, mm	Sənəd	Qablaşdırma	Qeyd
	Əsas T-profil 24/38 Metal sinklənmiş profil torşəkili asma tavanın əsas daşıyıcı hissəsidir. Əsas örtüyə xüsusi asmalarla bərkidilir. Görünən hissəsi ağ rəngli dekorativ örtüyə malikdir	Kəsik 24x38 Uzunluq 3600	Məl. vərəqəsi	Polimer materialdan üzərinə lent çəkilmiş paket Qutu: 25 əd Satış: m	
	Ara daşıyıcı T-profil 24/38 Metal sinklənmiş profil torşəkili asma tavanın əsas daşıyıcı hissəsidir. Qonşu əsas profillərin kəsiklərində birləşərək karkas şəbəkəsi əmələ gətirir. Görünən hissəsi ağ rəngli dekorativ örtüyə malikdir	Kəsik 24x38 Uzunluq 1200	Məl. vərəqəsi	Polimer materialdan üzərinə lent çəkilmiş paket Qutu: 50 əd Satış: m	
	Ara daşıyıcı T-profil 24/38 Metal sinklənmiş profil torşəkili asma tavanın əsas daşıyıcı hissəsidir. Qonşu eninə profillərin kəsiklərində birləşərək karkas şəbəkəsi əmələ gətirir. Görünən hissəsi ağ rəngli dekorativ örtüyə malikdir	Kəsik 24x38 Uzunluq 600	Məl. vərəqəsi	Polimer materialdan üzərinə lent çəkilmiş paket Qutu: 75 əd Satış: m	
	Dekorativ künc profili Ağ rəngli dekorativ örtüyə malik metal profil torşəkili asma tavanın bir hissəsidir. Tikilinin perimetri boyu divara dübellərin köməyi ilə bərkidilir	Kəsik 19x24 Uzunluq 3000	Məl. vərəqəsi	Polimer materialdan üzərinə lent çəkilmiş paket Satış: m	
	Dekorativ künc profili C-RWL Ağ rəngli dekorativ örtüyə malik metal profil torşəkili asma tavanın bir hissəsidir. Tikilinin perimetri boyu divara dübellərin köməyi ilə bərkidilir	Kəsik 20/20/20/20 Uzunluq 3050	Məl. vərəqəsi	Polimer materialdan üzərinə lent çəkilmiş paket Satış: m	
	UA profili Qapı dirəklərinin quraşdırılmasında dayaq kimi quraşdırılır	Kəsik 50x40x2 75x40x2 100x40x2 Standart uzunluq 3000, 3500 və 4000	Məl. vərəqəsi	Polimer materialdan üzərinə lent çəkilmiş paket Satış: m	
	Tamamlayıcı P-profil PVC (plastik) KNAUF lövhədən olan konstruksiyaların istismar zamanı mümkün zədələrdən qorumaq məqsədilə xarici künclərində qurulur	Uzunluq 2500	Məl. vərəqəsi	Paket, 50əđ Satış: m	
	Tamamlayıcı finiş profili metal KNAUF lövhədən olan konstruksiyaların istismar zamanı mümkün zədələrdən qorumaq məqsədilə xarici künclərində qurulur	Uzunluq 3000	Məl. vərəqəsi	Paket, 10əđ Satış: m	
	Deformasiya tikişi üçün profil KNAUF lövhədən olan konstruksiyalarda deformasiya tikişlərinin quraşdırılmasında istifadə olunur	Uzunluq 2500	Məl. vərəqəsi	Paket, 25 əđ Satış: m	







Asmalar / Birləşdiricilər / Profil uzadıcıları

Təsviri	Xarakteristika	Ölçü, mm	Sənəd	Qablaşdırma	Qeyd
	İkisəviyyəli birləşdirici 60/27 T 112 asma tavanlarda daşıyıcı profillərin əsas profilərə bərkidilməsi üçün nəzərdə tutulmuşdur. TC 60/27 profili ilə birlikdə tətbiq edilir	Qabarit ölçüləri 62x58x45 Qalınlıq 0.9	Məl. vərəqəsi	Qutu 100 əd. Satış: qutu	
	Birsəviyyəli birləşdirici 60/27 T 113 asma tavanlarda tavan profilinin daşıyıcı kəsiklərinin əsas profilərə bərkidilməsi üçün nəzərdə tutulmuşdur. TC 60/27 profili ilə birlikdə tətbiq edilir	Qabarit ölçüləri 148x56x20 Qalınlıq 1.0	Məl. vərəqəsi	Qutu 50 əd. Satış: qutu	
	Birbaşa asqı 60/27 Tavan profillərinin daşıyıcı konstruksiyalara bərkidilməsi (asıması) üçün nəzərdə tutulmuşdur. Özü əsasda anker elementi (d/b tavan) və ya dübelle (divar) bərkidilir. TC 60/27 tavan profili ilə birlikdə tətbiq edilir Yük götürmə qabiliyyəti, kq 40	Qabarit ölçüləri 60x30x50 60x30x75 60x30x120 60x30x150 60x30x200 Qalınlıq 0.9	Məl. vərəqəsi	Qutu 100 əd. Satış: qutu	
	Profil uzadıcısı 60/27 Tavan profillərinin birləşdirilməsi (uzadılması) üçün nəzərdə tutulmuşdur. TC 60/27 tavan profili ilə birlikdə tətbiq edilir	Qabarit ölçüləri 110x58x25 Qalınlıq 0.5	Məl. vərəqəsi	Qutu 100 əd. Satış: qutu	
	Nonius - asqı TC 60/27 profillərindən asma tavan karkaslarının bərkidilməsində istifadə edilir. Üç hissədən ibarətdir: üst hissə, aşağı hissə və fiksator. Üst hissə 2000-10000 mm uzunluğunda olub asma tavan karkasını lazımı hündürlükdə aşağı salmağa imkan verir. Daha dəqiq nivelirləmə nonius asmanın üst və aşağı hissələrinin yan tərəflərindəki dəliklərin birləşdirilməsinin köməyi ilə yerinə yetirilir. Üst və aşağı hissənin birləşdirilməsi fiksatorlarla həyata keçirilir. Aşağı hissənin TC 60/27 profilinə şurupların vasitəsilə bərkidilir Yük götürmə qabiliyyəti, kq 40	Qabarit ölçüləri 110x58x25 Asqı ilə uzunluğu: 200 400 600 800 1000 1200 1400 1600 1800 2000	Məl. vərəqəsi	Paket: 50 əd. Satış: paket	
	UA Profilin bərkidici elementləri UA profillərinin daşıyıcı tavan və döşəmə konstruksiyalarına birləşdirilməsi üçün istifadə olunur	50x40x2 75x40x2 100x40x2 Qalınlıq 2.0	Məl. vərəqəsi	Qutu 4 əd. Satış: UA profil ilə komplekt	


Asqılar / Birləşdiricilər / Profil uzadıcıları

Təsviri	Xarakteristika	Ölçü, mm	Sənəd	Qablaşdırma	Qeyd
	<p>Yaylı asqı 60/27 Asma dartsı ilə TC 60/27 profillərinin bərkidilməsində tətbiq olunur. Montaj zamanı profillərin hündürlük üzrə nizamlanmasına icazə verilir</p> <p>Yük götürmə qabiliyyəti, kq 25</p>	Qabarit ölçüləri 100x58x42	Məl. vərəqəsi	Qutu 100 əd. Qutu 250 əd. Satış: qutu	
	<p>Asqı teli Sıxaqlı asmada istifadə edilir. Özül d/b örtükdə petlə vasitəsilə anker elementləri ilə birləşdirilir</p>	Uzunluq 200 370 400 500 600 750 1000 1200 1250 1400 1500 1600 2000 Milin diametri 4	Məl. vərəqəsi	Paket 100 əd. Çatdırılma əd.	
	<p>TC 60/27 bucaq birləşdiricisi TC profillərin fərqli bucaq altında birləşdirilməsi üçün istifadə olunur</p>		Məl. vərəqəsi	Qutu 100 əd. Satış: qutu	
	<p>TC 60/27 ikisəviyyəli birləşdirici «KLİPS» T 112 asma tavanlarda daşıyıcı profillərin əsas profillərə bərkidilməsi üçün nəzərdə tutulmuşdur. TC 60/27 profili ilə birlikdə tətbiq edilir</p>		Məl. vərəqəsi	Qutu 100 əd. Qutu 250 əd. Satış: qutu	
	<p>Asqı maşası Asqı teli ilə TC 60/27 profillərinin bərkidilməsinə tətbiq olunur. Montaj zamanı profillərin hündürlük üzrə nizamlanmasına icazə verilir</p>		Məl. vərəqəsi	Qutu 250 əd. Satış: qutu	

Gips əsaslı quru qarışıqlar

Təsviri	Xarakteristika	Sərfi, kq/m ²	Sənəd	Qablaşdırma	Qeyd
	KNAUF Rotband Universal gips suvağı Hamam və vannə otaqları daxil olmaqla, normal rütubət rejimli tikililərin daxilində adi sərt özüllü tavan və divarların əl ilə yüksək keyfiyyətli suvaqlanması üçündür.	Təqribən 8,5 (qatın qalınlığı 10 mm)	Məl.vərəqi "Quru inşaat materialları"	Allıq, 40 kisə Paketləmə kağız kisə, 30 kq	
	KNAUF MP 75 maşın üsulu ilə çəkilən gips suvağı Hamam və vannə otaqları daxil olmaqla, normal rütubət rejimli tikililərin daxilində adi sərt özüllü divarların və tavanların maşın üsulu ilə yüksək keyfiyyətli suvaqlanması üçündür.	Təqribən 10 (qatın qalınlığı 10 mm)	Məl.vərəqi "Quru inşaat materialları"	Allıq, 40 kisə Paketləmə kağız kisə, 30 kq	
	KNAUF Rotband-Finiş üzlük suvağı Gips və sement suvaqların, gipskarton lövhələrin səthinin nazik qatda hamarlanması, yüksək keyfiyyətli tamamlama işləri üçün istifadə olunur. Daxili işlər üçün nəzərdə tutulmuşdur.	1 (qatın qalınlığı 1 mm)	Məl.vərəqi "Quru inşaat materialları"	Allıq, 40 kisə Paketləmə kağız kisə, 30 kq	
	KNAUF Fugen gips əsaslı üzlük suvağı KNAUF- lövhələrin (GKL, GKLN, GKINO) emələ gətirdiyi tikişlərin doldurulmasında, KNAUF- lövhələrin (GKL, GKLN, GKINO) hamar divar səthinə yapışdırılmasında, nahamarlıqların və beton elementlərin boşluqlarının doldurulmasında, gips məmulatların yapışdırılması və üzlük çəkilməsində istifadə olunur. Daxili işlər üçün nəzərdə tutulmuşdur.	0,25 (gipskarton lövhələrin qovuşuq yerlərinin doldurulmasında)	Məl.vərəqi "Quru inşaat materialları"	Allıq, 40 kisə Paketləmə kağız kisə, 30 kq kağız kisə, 10 kq	
	KNAUF Uniflott yüksək möhkəmlikli gips əsaslı üzlük suvağı KNAUF- lövhələrin (GKL, GKLN, GKINO) (NYK - nazikləşdirilmiş yarımdairəvi kənar) emələ gətirdiyi tikişlərin doldurulmasında istifadə olunur. Daxili işlər üçün nəzərdə tutulmuşdur.	Təqribən 0,5 (gipskarton lövhələrin qovuşuq yerlərinin doldurulmasında)	Məl.vərəqi "Quru inşaat materialları"	Allıq, 40 kisə Paketləmə kağız kisə, 30 kq kağız kisə, 10 kq kağız kisə, 5 kq	
	KNAUF Perfix gips əsaslı montaj qarışığı KNAUF- lövhələrin (GKL, GKLN, GKINO), onların əsasında panellərin, izolyasiya materialının (mineral mahlic, penopolistirol) daşıyıcı divarın üzlənməsi zamanı yapışdırılmasında istifadə edilən gips əsaslı quru qarışıq. Daxili işlər üçün nəzərdə tutulmuşdur.	nahamarlıq və divarın ölçüsündən asılıdır	Məl.vərəqi "Quru inşaat materialları"	Allıq, 40 kisə Paketləmə kağız kisə, 30 kq	



Germetiklər

Təsviri	Xarakteristika	Sərfi, kq/m ²	Sənəd	Qablaşdırma	Qeyd
	<p>KNAUF – Acoustic Sealant Silikon kütlə bitişmə yerlərində üznlük və arakəsmə karkaslarının metal profillərinin daşıyıcı tikinti konstruksiyalarına möhkəm birləşdirilməsi, eləcə də, tələb edilən səs izolyasiyasının təmin edilməsində tətbiq edilir.</p>	8 mm ölçülü 2 zolaq çəkildə qab 10 m tikij üçün kifayətdir	Məl. vərəqi	Qutu, 20 elastik qab Satış 550 mq qab	
	<p>Brio Joint Adhesive Knauf Brio yapışqanı döşəmə elementlərinin quraşdırılması üçün tətbiq edilir. Quraşdırma bilavasitə yapışqanın kənarı üzrə çəkilməsi və Knauf Brio vintlərinin köməyiylə həyata keçirilir.</p>		Məl. vərəqi	Qutu, 8 plastik qab Satış plastmas qab, 800 qr	

Hidroizolyasiya

Təsviri	Xarakteristika	Sərfi, kq/m ²	Sənəd	Qablaşdırma	Qeyd
	<p>KNAUF – Flächendicht hidro-izolyasiya Tərkibində kauçuk-bitum emulsiya həlledicisi olmayan su keçirmə ehtimalı olan KNAUF – lövhədən (GKL, GKLN, GKLNÖ), gips suvağından hazırlanmış səthlərin hidroizolyasiyasında, zirzəmilərdə rütubətə qarşı ümumi izolyasiyada, özülün işlənməsində, eləcə də, korroziyadan müdafiə üçün istifadə edilir. Daxili və xarici işlər üçün nəzərdə tutulmuşdur.</p>	1-2,4 (özülün strukturundan və hiqroskopikliyin-dən asılıdır)	Məl.vərəqi 6501	Allıq, 60 vedrə vedrə, 6 kq	

Dekorativ sement əsaslı - suvaqlar və boyalar







Təsviri	Xarakteristika	Sərifi, kq/m ²	Sənəd	Qablaşdırma	Qeyd
	<p>Knauf EASY-PUTZ - tətbiqə hazır mərmer hissəciklərin əlavə edilməsi ilə mineral əsaslı dekorativ suvaqdır.</p> <p>Üstünlükləri: tətbiqə hazır valın köməyi ilə asan vurulacaq tavanlar və divarlar üçün mükəmməl təmiz mineral (tərkibi 50% mərmer qırıntısından ibarətdir) qar kimittutqun struktura malikdir</p> <p>«Knauf Compact Color»-un müxtəlif boyalarının köməyi ilə asan rənglənir və neytral qoxuya malikdir</p>	<p>Knauf Easy Putz extra fein Dənəciyin ölçüsü: 0.5 mm Sərifiyyat: təxminən 500 q/m²</p> <p>Knauf Easy Putz fein Dənəciyin ölçüsü: 1 mm Sərifiyyat: təxminən 950 q/m²</p>	Məl. vərəqi	Vedre, 10kq	
	<p>Knauf Malerweiss E.L.F. dispersiya boyası – Məkanların daxilində divar və tavanlar üçün nəzərdə tutulmuş, tərkibində zərərli maddələr olmayan, yüksək örtmə qabiliyyətinə malik olan dərin-tutqun boya</p>	Təqribən 0.08-0.15	Məl. vərəqi	<p>Altıq, 68 vedre (5 lt-liq vedre) 12 vedre (15 lt-liq vedre)</p> <p>vedre, 5.0 lt 12.5 lt</p>	

KNAUF COMPACT Color boyasının çalarları.

				
Azurblau (səma - mavi)	Terracotta (terracotta)	Himbeer (tünd qırmızı)	Honiggelb (bal)	Ingwer (zəncəfil)
				
Zitronengelb (limon)	Sand (qum)	Mokka (mokka)	Pistazie (püsta)	Cafe au Lait (acıq qəhvəyi)

Bəzi hallarda struktur və rəngdə yayınmalar ola bilər ki, bu da, poliqrəfiya avadanlığının xüsusiyyətindən aslıdır

Astarlar

Təsviri	Xarakteristika	Sərfi, kq/m ²	Sənəd	Qablaşdırma	Qeyd
	<p>KNAUF – Grundiermittel səth astarı</p> <p>KNAUF – Rotband, KNAUF – Goldband, KNAUF – MP 75 və başqa suvaqlardan istifadə etməklə suvaq işlərinin yerinə yetirilməsindən sonra məhlulun qeyri-bərabər bərkiməsinin qarşısını almaq məqsədilə öncədən yüksək hopdurma xassəli özüllərin (qazbeton, silikat kərpic və.s) işlənməsində tətbiq edilir.</p> <p>Daxili işlər üçün nəzərdə tutulmuşdur</p>	Təqribən 0.1	Məl.vərəqi	<p>Altıq, 24 vedrə (15 kq-luq vedrə) 54 vedrə (5 kq-luq vedrə)</p> <p>vedrə, 15 kq 5 kq</p>	
	<p>KNAUF – Betokontakt adheziyalı astar</p> <p>Gips qarışıqları ilə suvaqlamadan və ya üzlemədən qabaq rütubəti hopdurmayan sərt özüllərin (beton) işlənməsində istifadə edilir.</p> <p>Daxili işlər üçün nəzərdə tutulmuşdur</p>	Təqribən 0.35	Məl.vərəqi	<p>Altıq, 24 vedrə (20 kq-luq vedrə) 80 vedrə (5 kq-luq vedrə)</p> <p>vedrə, 20 kq 5 kq</p>	
	<p>KNAUF – Tiefengrund nüfuzedicisi astar</p> <p>Plitə vurulan zaman, üzlük qatının çəkilməsində, rəngləmə və ya divar kağızlarının yapışdırılmasında adheziyanı gücləndirmək və səthi möhkəmləndirmək üçün yüksək hiqroskopikliyə malik özüllərin (gips suvaq, KNAUF- lövhə (GKL, GKLN, GKLO), tökmə döşəmələrin və rütubəti özünə hopduran digər səthlər) işlənməsində istifadə edilir.</p> <p>Daxili və xarici işlər üçün nəzərdə tutulmuşdur</p>	Təqribən 0.07-0.1 (özülün hiqroskopikliyin-dən asılıdır)	Məl.vərəqi	<p>Altıq, 24 vedrə (15 lt-lik vedrə) 60 vedrə (5 lt-lik vedrə) 108 vedrə (2.5 lt-lik vedrə) 288 vedrə (1lt-lik vedrə)</p> <p>vedrə, 10 lt 5 lt 2.5 lt 1 lt</p>	
	<p>KNAUF – İsogrund dekorativ suvaqlar üçün astar</p> <p>KNAUF – Grünband, KNAUF – Unterputz, KNAUF – Sockelputz kimi sement əsaslı yeni və ya köhnə suvaqlı səthlərin nahamarlıqlarının örtülməsində, eləcə də, KNAUF – Diamant dekorativ suvağının çəkilməsindən əvvəl istifadə edilir.</p> <p>Daxili və xarici işlər üçün nəzərdə tutulmuşdur</p>		Məl.vərəqi	<p>Altıq, 33 vedrə vedrə, 15 kq</p>	
	<p>KNAUF – Putzgrund dekorativ suvaqlar üçün astar</p> <p>Dekorativ suvaq, məsələn, KNAUF – Diamant çəkməzdən əvvəl beton özüllərin, eləcə də, KNAUF – lövhədən (GKL, GKLN, GKLO) və ya KNAUF – superlövhədən (GLL, GLLN) olan özüllərin işlənməsində istifadə olunur. Xüsusilə, aq rəngli dekorativ suvaq çəkməzdən əvvəl səthin işlənməsi üçün yararlıdır</p>	Təqribən 0.2-0.3 (özülün hiqroskopikliyin-dən asılı olaraq)	Məl.vərəqi	<p>Altıq, 96 vedrə vedrə, 5 kq</p>	
	<p>KNAUF Haftemulsiya astarı – həlledicisiz, dispersion konsentratdır. Sıx, su hopdurmayan əsasların əvvəlcədən emal edilməsi üçün nəzərdə tutulur. Xarici və daxili işləmələrdə istifadə olunur.</p>		Məl.vərəqi	<p>vedrə, 5 lt</p>	

KNAUF AQUAPANEL® plitələri ilə iş zamanı lazım olan materiallar

Təsviri	Xarakteristika	Sərfi, kq/m ²	Sənəd	Qablaşdırma	Qeyd
	KNAUF AQUAPANEL® - Möhkəmləndirilmiş qarışıq Dekorativ örtük altında KNAUF AQUAPANEL® plitələrinin səthinin hamarlaşdırılması və möhkəmləndirilməsi üçün nəzərdə tutulmuşdur	7.8 (qatın qalınlığı 5 mm)	Məl.vərəqi	Allıq, 42 kisə Kağız kisə, 25 kq	
	KNAUF AQUAPANEL® - ağ üzlük suvaq Sement əsaslı üzlük suvaq KNAUF AQUAPANEL® Daxili plitələrinin səthinə qalınlığı 5 mm-ədək üzlük qatının çəkilməsində və ya KNAUF AQUAPANEL® Xarici plitələrinin səthinin rəngləmə və ya dekorativ astarın çəkilməsi üçün hazırlanmasında istifadə olunur	1 mm qalınlığa 0.7	Məl.vərəqi	Allıq, 48 kisə Kağız kisə, 20 kq	
	KNAUF AQUAPANEL® - boz üzlük suvaq Sement əsaslı üzlük suvaq Möhkəmləndirici lentlə birlikdə KNAUF AQUAPANEL® plitələri arasındakı qovuşuq yerlərinin doldurulmasında istifadə edilir. Eyni zamanda, həm KNAUF AQUAPANEL® Xarici, həm də KNAUF AQUAPANEL® Daxili plitələrinin qovuşuq yerlərinin doldurulmasında da istifadə edilir. 5 mm qalınlığadək məcunun çəkilməsində tətbiq edilə bilər. Daxili və xarici işlər üçün nəzərdə tutulmuşdur	Tikişlərin doldurulmasında təqribən 0.7 səthin 1 mm qalınlığa təqribən 0.7	Məl.vərəqi	Allıq, 48 kisə Kağız kisə, 20 kq	
	KNAUF AQUAPANEL® - daxili astarlama Polimer emulsiya. Plitə yapışdırıcısının və ya suvaq (üzlük suvaq) qatının KNAUF AQUAPANEL® Daxili və ya KNAUF AQUAPANEL® Xarici plitələrə adheziya xassəsinin yaxşılaşdırılması üçün tətbiq edilir	0,1	Məl.vərəqi	Allıq, 24 vedrə (15 kq-ıq vedrə) 108 vedrə (2.5 kq-ıq vedrə) 2.5 kq və 15 kq-ıq vedrə	
	KNAUF AQUAPANEL® - tikişlər üçün yapışdırıcı Divar konstruksiyalarında KNAUF AQUAPANEL® Daxili panellərindən ibarət üzlüklərin montajı zamanı qovuşuq yerlərinin yapışdırılması üçün nəzərdə tutulmuş tək komponentli poliuretan yapışqan. Bu zaman, möhkəmləndirici lentin tətbiqi ilə çox zəhmət tələb edən qovuşuq yerlərinin üzünməsinə ehtiyac qalmır	Tikişin 50 ml/pm (bir qab 6.5 m ² üzünməyə kifayətdir)	Məl.vərəqi	Allıq, 20 katric bir qutuda 310 ml tübik (kartuş)	

Bərkidici məmulatlar

Təsviri	Xarakteristika	Ölçü, mm	İşarəsi	Qablaşdırma	Qeyd
	Özüyivəçən deşən şurup (TN) Xüsusi formalı başlıqlı şurup KNAUF – lövhələrin (GKL, GKLN, GKLEO) metal profil karkaslarına (divarın qalınlığı 0.7 mm-ə qədər) əvvəlcədən divarı deşmədən bərkidilməsi üçündür	Diametr/uzunluq 3.5x25 3.5x35 3.5x45 3.5x55 3.5x70 3.5x90	TN 25 TN 35 TN 45 TN 55	Qutu, 1000 əd	
	Özüyivəçən deşən şurup (TB) Xüsusi formalı başlıqlı şurup KNAUF – lövhələrin (GKL, GKLN, GKLEO) metal profil karkaslarına (divarın qalınlığı 0.7 mm-ə qədər) əvvəlcədən divarı deşmədən bərkidilməsi üçündür	Diametr/uzunluq 3.5x25 3.5x35	TB 25 TB 35	Qutu, 1000 əd	
	Özüyivəçən deşən şurup (LN) Metal profillərin və ya lövhə detallarının (qalınlıq 0.7 mm-ə qədər) əvvəlcədən deşmədən bir-birinə bərkidilməsi üçündür	Diametr/uzunluq 3.5x9	LN 9	Qutu, 1000 əd	
	KNAUF AQUAPANEL® iti başlıqlı şuruplar SN KNAUF AQUAPANEL® Daxili plitələrinin qalınlığı 0.7 mm-dən çox olmayan ağac və ya polad karkasa bərkidilməsində istifadə edilir. Gizli frezer başlıqlı şuruplar xaçşəkili şlissə malikdir. Şuruplarda korroziyaya qarşı örtük duz dumanı kamerasında 500 saat ərzində korroziyaya dayanıqlığı təmin etməlidir. Şurup SN 25 plitələrin ilk qatının polad karkasa bərkidilməsi üçündür. Şurup SN 39 plitələrin birinci və ikinci qatının ağac və ya polad karkasa bərkidilməsi üçün nəzərdə tutulmuşdur	Diametr/uzunluq 4.2x25 4.2x39	SN 25 SN 39	SN 25 1000 əd/qutu SN 39 500 əd/qutu	
	KNAUF AQUAPANEL® deşən başlıqlı şuruplar SB KNAUF AQUAPANEL® Daxili plitələrin 0.7-2.0mm qalınlıqlı polad karkasa bərkidilməsində istifadə edilir. Gizli frezer başlıqlı şuruplar xaçşəkili şlissə malikdir. Şuruplarda korroziyaya qarşı örtük duz dumanı kamerasında 500 saat ərzində korroziyaya dayanıqlığı təmin etməlidir. Şurup SB 25 plitələrin ilk qatının polad karkasa bərkidilməsi üçündür. Şurup SB 39 plitələrin birinci və ikinci qatının polad karkasa bərkidilməsi üçün nəzərdə tutulmuşdur	Diametr/uzunluq 3.9x25 3.9x39	SB 25 SB 39	SN 25 250 əd/qutu SN 39 250 əd/qutu	
	Knauf Brio Şurupu 19 mm KNAUF – superdöşmə (GLL, GLLN) elementlərinin öz aralarında bərkidilməsində istifadə edilən xüsusi başlıqlı özüyivəçən deşən şurup	Diametr /uzunluq 3.9x19	LN 9	Qutu, 500 əd	




Bərkidici məmulatlar

Təsviri	Xarakteristika	Ölçü, mm	İşarəsi	Qablaşdırma	Qeyd
	Dübel "K" Kənarlı plastik dübel arakəsmə və üzük konstruksiya elementlərinin daşıyıcı divar və örtüklərə bərkidilməsində istifadə edilir	Diametr/uzunluq 6x35 6x50 8x80	6/35 5/50 8/80	Qutu, 50 əd	
	Anker elementi Aşırma pəzli metal anker asma tavan elementlərinin və beton örtüklərdə analoji konstruksiyaların bərkidilməsində istifadə edilir	Diametr/uzunluq 6x40 8x40	TDN 6	Qutu, 100 əd	
	Knauf Hartmut Boşluqlu konstruksiyalara TU, TC profillərinin və asma avadanlıqların bərkidilməsi üçün istifadə olunur		M5x60	Qutu, 50 əd	
	Knauf Diamant şurupu Xüsusi formalı başlıqlı şurup KNAUF Piano – lövhələrinin metal profil karkaslarına) əvvəlcədən divarı deşmədən bərkidilməsi üçündür	Diametr/uzunluq 3.9x33 3.9x38 3.9x55	HGP 3.9 x 33 HGP 3.9 x 38 HGP 3.9 x 55	Qutu, 1000 əd	
	Knauf Anker Elementi Metal anker asma tavan elementlərinin və beton örtüklərdə analoji konstruksiyaların bərkidilməsində istifadə edilir		M5x60	Qutu, 500 əd	

İnşaat lentləri / Rulon materialları

Təsviri	Xarakteristika	Ölçü, mm	Qablaşdırma	Çatdırılma	Qeyd
	KNAUF - Dichtungsbond kipləşdirici lent Özüyapışan mikroməsəməli polimer lent bitişmə yerlərində üzlük və arakəsmə karkaslarının metal profillərinin daşıyıcı tikinti konstruksiyalarına möhkəm birləşdirilməsi, eləcə də, tələb edilən səs izolyasiyasının təmin edilməsində tətbiq edilir	Eni 30 50 70 95 Qalınlığı 3.2	Qutu 24 rulon 18 rulon 12 rulon 10 rulon	Rulon, 30 m	
	KNAUF Kurt - tikiş lenti KNAUF – lövhənin (GKL, GKLN, GKLNÖ) qovuşma yerlərinin doldurulmasında üzlük tikişinin möhkəmləndirilməsində, bəzək işlərinin aparılması zamanı çatların əmələ gəlməsinin qarşısının alınmasında istifadə olunur	Eni 50	Qutu 300 rulon	Rulon, 75 m	
	KNAUF Özüyapışan Tikiş Lenti (Şüşə lifi) Lövhe materiallarının birləşmələrinin möhkəmləndirilməsində ideal material hesab edilir	Eni 50		Rulon, 90 m	
	KNAUF Trenn Fix - ayırıcı lent Özüyapışan polimer lent KNAUF – lövhədən (GKL, GKLN, GKLNÖ) ibarət üzlüyün kənarının arakəsmə konstruksiyalarına sürüşkən birləşməsində tətbiq edilir	Eni 65		Rulon, 50 m	
	Kənar lenti FE 8/100 Elastifikasiya edilmiş penopolistrol və polietilen plyonkadan hazırlanmış ikiqat lent tökmə dartacağı tikilinin divarı ilə birləşmə detallarının kompensasiyası kimi tətbiq edilir	Eni 100	8 rulon	Rulon, 40 m	
	Knauf Brio Edge Strip divar birləşmələrinin izolyasiyası (daş yunu) Quru yığıma döşəmələrin tikilinin divarı ilə birləşmə detallarının kompensasiyası kimi tətbiq edilir	1200/100/10	Qutu, 100 əd	Çatdırılma əd.	

İnşaat lentləri / Rulon materialları

Təsviri	Xarakteristika	Ölçü, mm	Qablaşdırma	Çatdırılma	Qeyd
	Altıq kağızı Parafinlənmiş kağız ayırıcı qat olaraq tökmə dartağın qurulmasında istifadə edilir	Eni 1250		Rulon, 80 m (100 m ²)	
	KNAUF AQUAPANEL® tikiş lenti Xarici KNAUF AQUAPANEL® plitələrin birləşmə yerlərinin möhkəmləndirilməsi üçündür	Eni 100		Qutu, 12 əd Uzunluq 50 m	
	KNAUF AQUAPANEL® şüşə tor xarici möhkəmləndirici tor Şüşə tor özül astar və ya üzülük qatının möhkəmləndirilməsində istifadə edilir. Şüşə tor xüsusi qələviyədavamlı örtüyə malikdir	Eni 50 100		Qutu, 12 əd Uzunluq 50 m	

KNAUF-INSULATION mineral mahlıc

Təsviri	Xarakteristika	Ölçü, mm	İşarəsi	Qablaşdırma	Qeyd
	Şüşəlif əsaslı mineral mahlıc KNAUF-lövə (GKL, GKLN, GKINO) və KNAUF superlövədən (GLL, GLLN) hazırlanmış arakəsmələrdə istifadə edilir.	qal./en/uz. 50*610*7500	KNAUF INSULATION "Akustik arakəsmə" (rulon) L037	Termoçöküntülü plyonka Altılıq – 16 bağlama Bağlama – 18.3m2	
	Şüşəlif əsaslı plitə formasında mineral mahlıc KNAUF-lövə (GKL, GKLN, GKINO) və KNAUF superlövədən (GLL, GLLN) hazırlanmış arakəsmələrdə istifadə edilir.	qal./en/uz. 50*610*1250 75*610*1250	KNAUF INSULATION "Akustik arakəsmə" (plitə) L037 KNAUF INSULATION MİNERAL PLUS İPB037	Termoçöküntülü plyonka Altılıq – 24 bağlama Bağlama: 50 – 18.3m2 75 – 12.2m2	
	Şüşəlif əsaslı rulon formasında olan mineral mahlıc. Taxta ev tikintisində və enişli damlarda istifadə olunur. Səviyyə: Standart	qal./en/uz. 50*1200*7500	KNAUF INSULATION Teplorulon L044 Earthwool	Termoçöküntülü plyonka Altılıq – 40 bağlama Bağlama – 18m2	
	Şüşəlif əsaslı rulon formasında olan mineral mahlıc. Taxta ev tikintisində, enişli damlarda və metal konstruksiyalarda istifadə olunur. Səviyyə: Premium	qal./en/uz. 50*1200*6250 50*1200*10000	KNAUF INSULATION Teplorulon Earthwool L040	Termoçöküntülü plyonka Altılıq – 40 və 24 bağlama Bağlama: 15 – m2 24 – m2	
	Şüşəlif əsaslı plitə formasında olan mineral mahlıc. Taxta ev tikintisində, enişli damlarda və metal konstruksiyalarda istifadə olunur.	qal./en/uz. 50*610*1230 100*610*1230	KNAUF INSULATION Termo plitə 039 Profitep L039	Termoçöküntülü plyonka Altılıq – 48 bağlama Bağlama – 12m2	
	Şüşəlif əsaslı birtərəfi alüminium folqa ilə üzənlənmiş rulon mineral mahlıc. Taxta ev tikintisində, enişli damlarda, metal konstruksiyalarda istifadə olunur.	qal./en/uz. 50*1200*10000	KNAUF INSULATION Earthwool L040	Termoçöküntülü plyonka Altılıq – 40 bağlama Bağlama – 12m2	
	Mineral yun əsaslı cəbhə izolyasiya lövhəsi.	qal./en/uz. 50*600*1200 75*600*1200 100*600*1200	KNAUF INSULATION MİNERAL PLUS FCB035	Termoçöküntülü plyonka	
	Mineral yun əsaslı "Ecose" tül örtüyünə sahib cəbhə izolyasiya lövhəsidir	qal./en/uz. 50*600*1200 75*600*1200 100*600*1200	KNAUF INSULATION MİNERAL PLUS FCB035KD	Termoçöküntülü plyonka	

KNAUF-INSULATION mineral mahlic

Təsviri	Xarakteristika	Ölçü, mm	İşarəsi	Qablaşdırma	Qeyd
	Mineral yun əsaslı cəbhə izolyasiyası.	qal./en/uz. 50*600*1200 75*600*1200 100*600*1200	KNAUF INSULATION MINERAL PLUS FCB034	Termoçöküntülü plyonka	
	Mineral yun əsaslı "Ecose" tül örtüyünə sahib cəbhə izolyasiya lövhəsidir	qal./en/uz. 50*600*1200 75*600*1200 100*600*1200	KNAUF INSULATION MINERAL PLUS FCB034KD	Termoçöküntülü plyonka	
	Knauf Insulation bazalt lif əsaslı plitə formasında mineral mahlic. İstifadə yerləri: asma tavan, enişli dam	Qalınlıq: 50-120mm Uzunluq: 1000mm En: 600mm	KRS KRSK	Termoçöküntülü plyonka Bağlama: 50*600*1000 - 7.2 m2	
	Knauf Insulation bazalt lif əsaslı plitə formasında mineral mahlic. İstifadə yerləri: ventilyasiya olunan fasad sistemləri	Qalınlıq: 50-120mm Uzunluq: 1000mm En: 600mm	KRL KRP KRPVF	Termoçöküntülü plyonka Bağlama – 3.6 m2	
	Knauf Insulation bazalt lif əsaslı plitə formasında mineral mahlic. İstifadə yerləri: daxili arakesmələr	Qalınlıq: 50-120mm Uzunluq: 1000mm En: 600mm	KPSK KRP	Termoçöküntülü plyonka	
	Knauf Insulation bazalt lif əsaslı plitə formasında mineral mahlic. İstifadə yerləri: düz damlarda və terraslarda istilik, səs, eəcə də yanğına qarşı izolyasiya olaraq istifadə olunur.	Qalınlıq: 40-120mm Uzunluq: 1000mm En: 600mm	DDP	Termoçöküntülü plyonka Bağlama – 3.6 m2	
	Texniki izolyasiya "Knauf Insulation silindr" rulon formalı bir-biri ilə sintetik qatranla bağlı olan və alüminium folqa ilə örtülmüş mineral lifli izolyasiya materialıdır. Müxtəlif diametrlı boru kəmərlərinin istilik izolyasiyası üçün nəzərdə tutulmuşdur.	Daxili diametri: 15-219mm Qalınlıq: 20-105mm Uzunluq: 1200mm	IPS620 HPS035 ALUR	Bağlama – 0.192 m3	
	Knauf Insulation rulon formalı sintetik qatranla bağlı və sinkləşmiş toru olan mineral lifli izolyasiya materialıdır. Material tamamilə suitcidir və əsasən boru kəmərlərinin, rezervuarların, tüstü bacalarının və s. texniki konstruksiyaların istilik, səs və yanğına qarşı izolyasiyasında istifadə edilir.	Qalınlıq: 40-100mm Uzunluq: 1000(2*500)* En: 5000-2500	WM640GG WM660GG		



İnnovasiya

Tikinti və təmir keyfiyyətinin ənənələri

KNAUF məhsulları kataloqunun verilən bölməsində quru tikinti qarışıqlarının və hazır məhlulların tətbiqinin əhəmiyyətli dərəcədə qənaət, sürət və asanlıqını təmin edən inşaat-tamamlama işlərinin mexanikləşdirilməsi üçün PFT texnikası göstərilmişdir. Bütün texnikanın istehsalı Almaniya da həyata keçirilir.






PFT texnikası sizin yerinizə çətin işi görür! Onun köməyi ilə həm suvaq işlərini tez və qənaətli şəkildə aparmaq, həm də tökmə döşəmələri quraşdırmaq, tikinti məhlullarını çəkmək, möhkəmləndirməni yerinə yetirmək mümkündür və bu da hələ onun funksiyaların hamısı deyil. PFT texnikası işin səmərəliliyini təmin etmək üçün yaradılmışdır!



Maşınlar və mexanizmlər

- KNAUF PFT suvaq maşınları
- KNAUF PFT üzlük suvaq maşınları
- KNAUF PFT nasoslari
- KNAUF PFT pnevmodaşıma qurğusu
- KNAUF PFT mikseri

Suvaq, üzlük suvaq çəkmək üçün maşınlar KNAUF PFT

Təsviri	Xarakteristika	Qeyd
	<p>Suvaqmaşını PFT G4 Standard</p> <p>Məhsuldarlıq: 6-55 l/dəq Vurma təzyiq: 30 bar Vurma məsafəsi: 50 m-ə qədər Nasosun motoru: 5,5 kVt, 385 dövr/dəq. Ölçüləri: uz./en/hünd.: 1200/720/1530 Bunkeirin hündürlüyü: 910 mm Ümumi çəkisi: 271 kq</p>	
	<p>Suvaq maşını PFT G4 Smart</p> <p>Məhsuldarlıq: 6-55 l/dəq Vurma təzyiq: 30 bar Vurma məsafəsi: 50 m-ə qədər Nasosun motoru: 5,5 kVt, 385 dövr/dəq. Ölçüləri: uz./en/hünd.: 1200/720/1530 Bunkeirin hündürlüyü: 910 mm Ümumi çəkisi: 271 kq</p>	
	<p>Suvaq maşını PFT Bolero</p> <p>Məhsuldarlıq: 6-12 l/dəq Vurma təzyiq: 25 bar Vurma məsafəsi: 30 m-ə qədər Vurma hündürlüyü: 15 m Nasosun motoru: 1,9 kVt, 90 və ya 181 dövr/dəq. Ölçüləri: uz./en/hünd.: 800/700/1500 Bunkeirin hündürlüyü: 950 mm Ümumi çəkisi: 112 kq</p>	
	<p>Üzlük suvaq çəkmək üçün maşın KNAUF PFT Ritmo M</p> <p>Məhsuldarlıq: 4-14 l/dəq Vurma təzyiq: 15 bar Vurma məsafəsi: 15 m-ə qədər Vurma hündürlüyü: 8 m Nasosun motoru: 1,3 kVt, 175-650 dövr/dəq Ölçüləri: uz./en/hünd.: 750/600/1340 m Bunkeirin hündürlüyü: 900 mm Ümumi çəkisi: 95 kq</p>	
	<p>Üzlük suvaq çəkmək üçün maşın KNAUF PFT Ritmo powercoat</p> <p>Məhsuldarlıq: 4-14 l/dəq Vurmada təzyiq: 15 bar Vurma məsafəsi: 15 m-ə qədər Vurma hündürlüyü: 8 m Nasosun motoru: 1,3 kVt, 175-650 dövr/dəq Ölçüləri: uz./en/hünd.: 750/600/1340 m Bunkeirin hündürlüyü: 900 mm Ümumi çəkisi: 95 kq</p>	










Nasoslar / Pnevmodaşımaya qurğusu / Mikser KNAUF PFT

Təsviri	Xarakteristika	Qeyd
	<p>Məhlul üçün nasos KNAUF PFT SWING L FU400</p> <p>Məhsuldarlıq: 7,5-25 l/dəq Motor: 5,5 kVt, 280 dövr/dəq. Ölçüləri: uz./en/hün.: 1600/600/660 Bunkerin hündürlüyü: 950 mm Ümumi çəkisi: 130 kq</p>	
	<p>Məhlul üçün nasos KNAUF PFT ZP3 XL</p> <p>Məhsuldarlıq: 27 l/dəq Vurma təzyiq: 30 bar Vurma məsafəsi: 100 m-ə qədər Motor: 7,5 kVt, 175 dövr/dəq. Ölçüləri: uz./en/hün.: 2255/725/745 Ümumi çəkisi: 238 kq</p>	
	<p>Məhlul üçün nasos KNAUF PFT ZP3 XXL</p> <p>Məhsuldarlıq: 3-140 l/dəq Vurma məsafəsi: 120 m Vurma hündürlüyü: 60 m Motor: 7,5 kVt, 52-338 dövr/dəq Ölçüləri: uz./en/hünd: 1560/570/590 m Ümumi çəkisi: 291 kq</p>	
	<p>Pnevmodaşımaya qurğusu KNAUF PFT Silomat Trans Plus 140</p> <p>Məhsuldarlıq: 20 kq/dəq Vurma məsafəsi: 80/140 m-ə qədər Motor: 5,5 /7,5 kVt Hava sərfi: 100/140 m³/saat Ölçüləri: uz./en/hünd: 2320/1530/1230 m Konteynerin həcmi: 55 l Ümumi çəkisi: 430/450 kq</p>	
	<p>Axar mikseri KNAUF PFT HM 24</p> <p>Məhsuldarlıq: 25-50 l/dəq Motor: 2,0 /3,0 kVt, 280 dövr/dəq Dolma hündürlüyü: 970 mm Ölçüləri: uz./en/hünd: 1870/670/970 m Ümumi çəkisi: 110 kq</p>	

KNAUF PFT maşınlarına aid olan ehtiyat hissələri

Təsviri	Adı	Qeyd
	"Geka" birləşdirici ilə su/hava şlanqı 3/4 x 40m	
	Elektrik kabeli 5 x 4 25m CEE 5 x 32A 6h	
	TWISTER D6-3wf PIN Statoru	
	D6-3 Rotoru	
	Su nasosu tutacaq ilə AV 30,5 kW	
	Stator A2-2,5 L	
	Stator B4-1,5 L	
	Rotor A2-2,5 L powercoat	
	Elektrik açarı	
	Hava kompressoru LK 402 III	

KNAUF PFT maşınlarına aid olan ehtiyat hissələri

Təsviri	Adı	Qeyd
	Elektrik açarlı pult kabeli 25 m baraban üzərində	
	Məhlul şlanqı RONDO 25 mm 10 m 2 x hidravlik kilidli rəngi: narıncı Məhlul şlanqı RONDO 35 mm 13.3 m 2 x hidravlik kilidli rəngi: narıncı	
	Stator TWISTER D8-1.5 PIN	
	Rotor D8-1.5 çıxıntılı Rotor R7-1.5, çıxıntılı	
	Stator R7-1.5	
	Əlavə qarışdırıcı qurğu D-pompa üçün	
	Əlavə qarışdırıcı qurğu R-pompa üçün	
	Gücləndirilmiş qarışdırıcı ox G4/G5 RAL2004 üçün	
	Qarışdırıcı ox G4/G5 RAL2004 üçün	

KNAUF PFT maşınlarına aid olan ehtiyat hissələri

Təsviri	Xarakteristika	Qeyd
	Sıxac 245 mm R-pompa üçün 270 mm	
	Çiləyici başlıq S 14 mm qara	
	Pulverizator 25 mm ID24, başlıq 14 mm	
	Birləşdirici Geka 1/2 mufta	
	Birləşdirici Geka 3/4 mufta	
	Su sərfölçəni. 150-2,500 l/s	
	Süzgəc diam. 100 mm	
	Birləşdirici Geka üçün kipgəc	
	Süngər diyircək 30 mm diam.	
	Süngər diyircək 50 mm diam.	

KNAUF PFT maşınlarına aid olan ehtiyat hissələri

Təsviri	Xarakteristika	Qeyd
	Döşəmə mayakı üçün üçayaq	
	Tökmə döşəmələr üçün konsistensiya ölçmə qabı	
	Tökmə döşəmə üçün fırça	

Dəqiqlik

İstifadədə asanlıq

Kataloqun verilən bölməsində KNAUF tikinti alətləri təqdim edilir.

İstənilən tikinti və ya təmir işlərində etibarlı alətlər gərəklidir. KNAUF şirkəti qiymət və keyfiyyətin optimal nisbəti ilə fərqlənən kompleks inşaat-tamamlama işləri, tikinti və təmirin aparılması üçün geniş çeşiddə tikinti alətlərini təqdim edir. KNAUF şirkətinin təklif etdiyi alətlərin keyfiyyəti şirkətin istehsal etdiyi məhsulların keyfiyyəti ilə müqayisə edilə bilər.

Təhlükəsiz və rahat işin bütün şərtlərini və istifadədə asanlığını təmin edərək, KNAUF şirkətinin təklif etdiyi alətlər sizin zəhmətinizi əhəmiyyətli dərəcədə asanlaşdıracaqdır. Yüksək keyfiyyətli və etibarlı alətlər təkəcə peşəkarlar üçün deyil, həm də bu və ya digər formada öz mənzillərinin təmiri problemi ilə üzləşən geniş istehlakçı kütləsi üçün nəzərdə tutulmuşdur. KNAUF şirkəti detallara xüsusi diqqət ayıraraq tikinti və təmirin bütün mərhələlərində keyfiyyət və rahatlığı təmin edir.



Alətlər

- KNAUF – lövhələrin və digər məhsulların işlənməsi üçün alətlər
- KNAUF – lövhələrin və digər məhsulların montajı üçün alətlər
- Suvaq işləri üçün nəzərdə tutulan alətlər
- Elektrik alətləri
- Komplektləşdirici və digər məhsullar

KNAUF-lövhlərin və digər məhsulların işlənməsi üçün alətlər

Təsviri	Xarakteristika	Qablaşdırma	Çatdırılma	Qeyd
	Bıçaq "Plattmesser" Qatlanan bıçaq KNAUF-lövhlərin (GKL, GKLN, GKINO) kəsilməsində istifadə edilir	Paket, 12 əd.	Əd.	Çəki, qr 90
	Bıçaq "Klingmesser" Dəyişilən ülgüclü bıçaq KNAUF-lövhlərin (GKL, GKLN, GKINO) kəsilməsində istifadə edilir	Qutu, 12 əd.	Əd.	
	KNAUF - superlövhləri (GLL, GLLN) kəsmək üçün bıçaq KNAUF - superlövhlərin (GLL, GLLN) kəsilməsi üçündür		Əd.	
	Enli çapacaq "Plattenschneider" KNAUF-lövhdən (GKL, GKLN, GKINO) zolaqların kəsilməsi üçün nəzərdə tutulmuşdur		Əd.	kəsilən zolağın eni 630 mm-ə qədər
	Ensiz çapacaq "Streifentrenner" KNAUF-lövhdən (GKL, GKLN, GKINO) ensiz zolaqlarının kəsilməsi üçün nəzərdə tutulmuşdur.		Əd.	kəsilən zolağın eni 630 mm-ə qədər
	Dəlik açan alət "Stichling" KNAUF-lövhlərdə (GKL, GKLN, GKINO) fasonlu dəliklərin açılması üçündür	Qutu, 10 əd.	Əd.	
	Mişar "Stichsäge" KNAUF-lövhlərdə (GKL, GKLN, GKINO) düzxətli kənara malik dəliklərin açılması üçündür		Əd.	
	Kənar haşiyəni çıxarmaq üçün rəndə "Kantenhobel" KNAUF-lövhdən (GKL, GKLN, GKINO) kəsilmiş kənar haşiyəsinin məcunla işlənməyə hazırlıq məqsədilə (22.5° və ya 45° bucaq altında) üz tərəfinin çıxarılması üçün nəzərdə tutulmuşdur		Əd.	Üz tərəfin bucağı 22.50/450
	Soyucu rəndə "Surformobel" Ölçülərin bərabərləşdirilməsi və son formanın verilməsi üçün KNAUF-lövhlərin (GKL, GKLN, GKINO) kəsilmiş kənar haşiyələrinin işlənməsi üçün nəzərdə tutulmuşdur	Qutu, 6 əd.	Əd.	
	Rəndə üçün ehtiyat elementləri Soyucu rəndənin dəyişilən ehtiyat hissəsidir		Əd.	
	GKL üçün iynəli val Əyri xətlili konstruksiyaların quraşdırılması zamanı lövhlərin səthini emal etmək üçündür		Əd.	

KNAUF-lövhlərin və digər məhsulların montajı üçün alətlər

Təsviri	Xarakteristika	Qablaşdırma	Çatdırılma	Qeyd
	Knauf Brio nivelir Döşəmələrin quraşdırılması zamanı quru tökmənin düzəldirilməsində istifadə olunur		Əd.	Ölçü, mm 2500 1250
	Akustik Germetik Üçün Tapança Akustik germetikin yaxılması üçün istifadə olunur		Əd.	
	Montaj qurğusu "Plattenheber" Fiksatorlu lingə malik olan qurğu arakəsmə və üzülüklerin montajı zamanı KNAUF-lövhləri (GKL, GKLN, GKINO) şaquli vəziyyətdə saxlamaq üçündür		Əd.	qurğunun hündürlüyü 80 sm
	Daşma üçün alət "Plattentrager" KNAUF-lövhlərin (GKL, GKLN, GKINO) daşınması üçün tutacağa malikdir. Cüt halda istifadə edilir	Qutu, 2 əd.	Əd.	
	Araba "Plattenroller" KNAUF-lövhlərin (GKL, GKLN, GKINO) və KNAUF - supelövhlərin (GLL, GLLN) şaquli vəziyyətdə daşınması üçün ikitəkərli araba		Əd.	yüqaldırma qabiliyyəti 400 kq
	Nişanlama qaytanı "Lotsschnuravtomat" Tərkibində rəngli məhlul olan futlyarda qaytanlı çarx. Hamar səthlərdə nişanlama xətlərinin çəkilməsi, eləcə də, ölçünün tavana köçürülməsində şaqul rolunu oynayır	60 əd.	Əd.	qaytanın uzunluğu 15 m
	Pərçimləyici "Stansange" Karkasın montajı zamanı kəsərək əymə metodu ilə istiqamətləndirici profillərdə dayaq profillərinin fiksasiyası üçün nəzərdə tutulmuşdur	Paket, 100 əd.	Əd.	
	Parça kəməri Montajçının kəmərinə alət çantasını bərkitmək üçündür		Əd.	
	Vinburanı saxlamaq üçün çanta Montajçının kəmərinə "hazır" vəziyyətdə elektrik vinburanı bərkitmək üçündür		Əd.	
	Alət çantası Montajçının kəmərinə "hazır" vəziyyətdə şurup və alətlərin saxlanması üçündür		Əd.	



Suvaq / məcunlama işləri üçün nəzərdə tutulan alətlər

Təsviri	Xarakteristika	Sənəd	Qablaşdırma	Çatdırılma	Qeyd
	Mikser başlığı Tələb edilən konsistensiyanın əldə olunması məqsədilə quru qarışıqların suda həll edilməsi zamanı qarışdırılması üçündür. Elektrik aləti ilə istifadə edilir			Əd.	
	Üzlük suvaq qutusu Üzlük suvaq həll edilməsi üçün qabdan KNAUF – lövhələrin (GKL, GKLN, GKINO) qovuşuq yerlərinin üzlük suvaqlanmasında istifadə edilir			Əd.	material paslanmayan polad
	Ensiz mala (eni 8 sm) Məcunun qutuda qarışdırılması, eləcə də, KNAUF – lövhələrin (GKL, GKLN, GKINO) qovuşuq yerlərinin üzlük suvaqlanmasında istifadə edilir			Əd.	Eni, mm 80
	Vintburanlı mala KNAUF – lövhələrin (GKL, GKLN, GKINO) qovuşuq yerlərinin, şurup başlıqlarının dəliklərinin üzünməsinə, eləcə də, montaj nöqsanlarının aradan qaldırılmasında tətbiq edilir		Qutu, 12 əd.	Əd.	Eni, mm 152
	Enli mala Tamamlayıcı üzlük suvaq çəkilməsi üçün nəzərdə tutulmuşdur		Qutu, 6 əd.	Əd.	eni, mm 200 250 300
	Xarici künclər üçün mala KNAUF – lövhə (GKL, GKLN, GKINO) konstruksiyalarının üzünməsi prosesində xarici künclərə məcunun çəkilməsi üçün nəzərdə tutulmuşdur		Qutu, 6 əd.	Əd.	
	Daxili künclər üçün mala KNAUF – lövhə (GKL, GKLN, GKINO) konstruksiyalarının üzünməsi prosesində daxili künclərə məcunun çəkilməsi üçün nəzərdə tutulmuşdur		Qutu, 6 əd.	Əd.	

Suvaq / məcunlama işləri üçün nəzərdə tutulan alətlər

Təsviri	Xarakteristika	Sənəd	Qablaşdırma	Çatdırılma	Qeyd
	Mala "Rorspaxtel" Əl çatmayan yerlərə üzük suvağın çəkilməsi üçün nəzərdə tutulmuşdur. Çubuq ilə istifadə edilir			Əd.	Eni, mm 180
	Sürtgəc "Stilschleifer" Alüminium ərintidən hazırlanmış, cilalama toru üçün nəzərdə tutulmuş sıxaqlı və şarnirlə bərkidilmiş tutacaqlı plastina əl çatmayan yerlərdə suvaqlanmış səthlərin quru üsulla cilalanması üçündür			Əd.	Ölçü, mm 240x80
	Sürtgəc "Handscheifer" Cilalama toru və qulpu üçün sıxaqlı plastmas plastina suvaqlanmış səthlərin quru cilalanması üçündür			Əd.	Ölçü, mm 240x80
	Sürtgü toru "Stilschleifer" və "Handscheifer" sürtgəclərinin işçi hissəsi kimi istifadə edilir		Qablaşdırma, 10 əd		
	Suvaq sürtgüsü Malalanmış qatın nahamarlıqlarının aradan qaldırılmasında son malalama işləri üçün istifadə edilir			Əd.	Ölçü, mm 180/320 200/360 280/500
	Suvaq darağı İkinci suvaq qatının vurulması nəzərdə tutulan səthlərin hazırlanmasında istifadə üçün nəzərdə tutulmuşdur			Əd.	

Müdaxilə qapaqları

Təsviri	Xarakteristika	Sənəd	Qablaşdırma	Çatdırılma	Qeyd
	Knauf Kombi DW mudaxilə qapağı Baxış şaxtalarının qurulması üçün KNAUF – lövhə (GKL, GKLN, GKLENO) konstruksiyalarında istifadə edilir.		Qutu	Əd.	Ölçü, mm 300/300 400/400 500/500 600/600
	Knauf Access Panel mudaxilə qapağı Baxış şaxtalarının qurulması üçün KNAUF – lövhə (GKL, GKLN, GKLENO) konstruksiyalarında istifadə edilir.		Qutu	Əd.	Ölçü, mm 300/300 400/400 500/500 600/600

Mündəricat

KNAUF - Alman standartı!.....	1
KNAUF məhsullar kataloqu üzrə bələdçi	3
MDB ölkələri üzrə KNAUF şirkətlər qrupu	4
KNAUF məhsulları müxtəlif inşaat məsələlərinin həlli üçün	6
KNAUF Komplekt sistemləri	9

Tavanlar

T 112 İkisəviyyəli metal karkas üzərində KNAUF – lövhələrdən ibarət asma tavan.....	10
T 113 Birsəviyyəli metal karkas üzərində KNAUF – lövhələrdən ibarət asma tavan	11
T 282 İkisəviyyəli metal karkas üzərində KNAUF AQUAPANEL®	
Daxili plitələrdən ibarət asma tavan.....	12
T 14 Torşekilli asma tavanlar	13

Arakəsmələr

D 111 Birqat metal karkas üzərində KNAUF – lövhələrdən ibarət birqat üzlüklü arakəsmələr	14
D 112 Birqat metal karkas üzərində KNAUF – ikiqat üzlüklü arakəsmələr	15
D 113 Birqat metal karkas üzərində KNAUF – lövhələrdən ibarət üçqat üzlüklü arakəsmələr.	16
D 115 Aralı yerləşdirilmiş ikiqat metal karkas üzərində KNAUF – lövhlərdən ibarət ikiqat üzlüklü arakəsmələr.....	17
D 116 aralı yerləşdirilmiş ikiqat metal karkas üzərində KNAUF – lövhlərdən ibarət ikiqat üzlüklü arakəsmələr	18
D 381 Birqat metal karkas üzərində KNAUF AQUAPANEL® Daxili plitələrdən ibarət birqat üzlüklü arakəsmələr	19
D 382 Birqat metal karkas üzərində KNAUF AQUAPANEL® Daxili plitələrdən ibarət ikiqat üzlüklü arakəsmələr	20
D 385.1 KNAUF AQUAPANEL® Daxili plitələrdən ibarət ikiqat metal karkas üzərində birqat üzlüklü arakəsmələr	21
D 385.2 İkiqat metal karkas üzərində KNAUF AQUAPANEL® Daxili plitələrdən ibarət ikiqat üzlüklü arakəsmələr	22
D 386.1 Aralı yerləşdirilmiş ikiqat metal karkas üzərində KNAUF AQUAPANEL® Daxili plitələrdən ibarət birqat üzlüklü arakəsmələr	23
D 386.2 Aralı yerləşdirilmiş ikiqat metal karkas üzərində KNAUF AQUAPANEL® Daxili plitələrdən ibarət ikiqat üzlüklü arakəsmələr	24

Üzləmələr

D 611 Yapışqan üzərində KNAUF – lövhələrdən ibarət birqat üzlüklər.....	25
D 623 Əsas divara bərkidilmiş metal karkas üzərində KNAUF – lövhlərdən ibarət birqat və ya ikiqat üzlüklər.....	26
D 625 Əsas divardan aralı yerləşdirilmiş metal karkas üzərində KNAUF – lövhlərdən ibarət birqat üzlüklər.....	27

D 626 Əsas divardan aralı yerləşdirilmiş metal karkas üzərində KNAUF – lövhələrdən ibarət ikiqat üzlüklər.....	28
D 683 TC profilindən ibarət olan metal karkas üzərində KNAUF AQUAPANEL® Daxili plitələrdən ibarət birqat və ya ikiqat üzlüklər	29
D 685 Əsas divardan aralı yerləşdirilmiş metal karkas üzərində KNAUF AQUAPANEL® Daxili plitələrdən ibarət birqat üzlüklər	30
Döşəmə	
DÖ 131 KNAUF – döşəmə	31
Tikinti materialları və məmulatları	
Gipskarton KNAUF – lövhə (GKL).....	34
KNAUF – nəmədavamlı lövhə (GKLN).....	34
KNAUF – odadavamlı lövhə (GKLO)	34
KNAUF – nəmə və odadavamlı lövhə (GKLNO)	34
KNAUF Diamant - nəmə və zərbəyədavamlı lövhə.....	34
KNAUF-döşəmə	
Döşəmə elementi KNAUF – döşəmə	35
KNAUF Cleaneo Akustik lövhələr	
KNAUF Cleaneo acoustic 8/15/20	35
KNAUF Cleaneo acoustic 8/18	35
KNAUF Cleaneo acoustic 12/25Q	35
KNAUF Cleaneo acoustic 6/18.....	35
KNAUF AQUAPANEL® Sement plitə	
KNAUF AQUAPANEL® Xarici	35
KNAUF AQUAPANEL® Daxili	35
KNAUF Torşəkilli - asma tavanlar	
KNAUF AMF Thermatex Feingelocht.....	36
KNAUF AMF Ecomin Orbit.....	36
KNAUF AMF Ecomin Antaris	36
KNAUF AMF Ecomin Filigram.....	36
KNAUF AMF Ecomin Planet.....	36
KNAUF-profillər	
İstiqamətləndirici KNAUF – profil DU	37
Dayaq profili DC	37
Tavan profili TC	37
İstiqamətləndirici KNAUF - tavan profili TU	37

Mündəricat

Qoruyucu künc profili KP	37
Künc suvaq profili KP.....	37
Mayak profili MP	37
Əsas T- profil 24/38	38
Ara daşıyıcı T- profil 24/38 (1200).....	38
Ara daşıyıcı T- profil 24/38 (600).....	38
Dekorativ künc profili	38
Dekorativ künc profili C-RWL	38
UA profili.....	38
Tamamlayıcı P - profili PVC.....	38
Tamamlayıcı künc profili	38
Deformasiya tikişi üçün profil.....	38

Asqılar/ Birləşdiricilər/ Profil uzadıcıları

Birləşdirici ikisəviyyəli 60/27	39
Birləşdirici birsəviyyəli 60/27	39
Birbaşa asqı 60/27	39
Nonius-asqı.....	39
Profil uzadıcısı 60/27	39
UA profilinin bərkidici elementi.....	39
Yaylı maşası	40
Asqı teli	40
Bucaq birləşdiricisi 60/27	40
İkisəviyyəli birləşdirici «KLİPS»	40
Asqı maşası	40

Gips əsaslı quru qarışıqlar

KNAUF Rotband Universal gips suvağı	41
KNAUF MP 75 maşın üsulu ilə çəkilən gips suvağı	41
KNAUF Rotband-Finiş üzlük suvağı	41
KNAUF Fugen gips əsaslı üzlük suvağı	41
KNAUF Uniflot yüksək möhkəmlikli gips əsaslı üzlük suvağı	41
KNAUF Perlfix gips əsaslı montaj qarışığı.....	41

Germetiklər

KNAUF Acoustic Sealant	42
Brio Joint Adhesive.....	42

Hidroizolyasiya

KNAUF-Flechendicht hidroizolyasiyası	42
--	----

Dekorativ sement əsaslısuvaqlar və boyalar

Knauf EASY-Putz	43
Knauf Malerweiss	43

Astarlar

Səth astarı Grundiermittel	44
Adheziya astarı KNAUF – Betokontakt.....	44
Hopan astar KNAUF – Tiefengrund	44
Dekorativ suvaqlar üçün astar KNAUF – İzogrund	44
Dekorativ suvaqlar üçün astar KNAUF – Putzgrund.....	44
Knauf - Haftemulsiya	45

KNAUF AQUAPANEL® plitələri ilə işləmək üçün materiallar

KNAUF AQUAPANEL® - möhkəmləndirici qarışıq	45
KNAUF AQUAPANEL® - ağ məcun	45
KNAUF AQUAPANEL® - boz məcun	45
KNAUF AQUAPANEL® - daxili astarlama	45
KNAUF AQUAPANEL® - tikişlər üçün yapışdırıcı	45

Bərkidici məmulatlar

Özüyivəçən deşən şurup (TN)	46
Özüyivəçən dələn şurup (TB)	46
Özüyivəçən deşən şurup (LN).....	46
KNAUF AQUAPANEL® Deşən başlıqlı şuruplar SB	46
KNAUF AQUAPANEL® İti başlıqlı şuruplar SN	46
KNAUF Brio şurupu	46
Dübel "K"	47
Anker elementi	47
KNAUF Hartmut.....	47
KNAUF Diamant lövhəsi üçün şurup	47
KNAUF Anker Elementi.....	47

İnşaat lentləri / Rulon materiallar

Kipləşdirici lent KNAUF-Dichtungsband	48
KNAUF Trenn Fix ayırma lenti	48
KNAUF Kurt tikiş lenti	48
FE 8/100 kənar lenti	48
KNAUF Brio Edge Strip.....	48
Altılıq kağızı	49
KNAUF AQUAPANEL® möhkəmləndirici lent	49
KNAUF AQUAPANEL® möhkəmləndirici xarici şüşə tor	49

Mündəricat

Səs və istilik izolyasiyası

KNAUF-INSULATION mineral mahlıc	50
---------------------------------------	----

Maşınlar və mexanizmlər

KNAUF PFT suvaq maşınları

Suvaq maşını KNAUF PFT G4 C Standart.....	54
Suvaq maşını KNAUF PFT G4 Smart	54
Suvaq maşını KNAUF PFT Bolero	54

KNAUF PFT məcunlama maşınları

Məcunlama maşını KNAUF PFT Ritmo	54
Məcunlama maşını KNAUF PFT Ritmo powercoat	54

KNAUF PFT nasoslari

Qarışıqlar üçün nasos KNAUF PFT SWING L FU 400	55
Qarışıqlar üçün nasos KNAUF PFT ZP 3 XL.....	55
Qarışıqlar üçün nasos KNAUF PFT ZP 3 XXL.....	55

Pnevmoötürücü qurğu KNAUF PFT

Pnevmoötürücü qurğu KNAUF PFT Silomat Trans Plus 140	55
--	----

KNAUF PFT Mikserləri

Axav mikseri KNAUF PFT HM 24	55
------------------------------------	----

KNAUF PFT maşınlarına aid olan ehtiyat hissələri

"Geka" birləşdirici ilə su/hava şlanqı 3/4 x 40m	56
Elektrik kabeli 5 x 4 25m CEE 5 x 32A 6h	56
TWISTER D6-3wf PIN Statoru.....	56
D6-3 Rotoru	56
Su nasosu tutacaq ilə AV30,5 KW	56
Stator A2-2,5 L.....	56
Stator B4-1,5 L	56
Rotor A2-2,5 L powercoat.....	56
Elektrik açarı	56
Hava kompressoru LK 402 III.....	56
Elektrik açarlı pult kabeli 25 m baraban üzərində	57
Məhlul şlanqı RONDO 25 mm 10 m 2 x hidravlik kilidli	57
Məhlul şlanqı RONDO 35 mm 13.3 m 2 x hidravlik kilidli	57
Stator TWISTER D8-1.5 PIN.....	57
Rotor D8-1.5, çıxıntılı	57

Rotor R7-1.5, çıxıntılı	57
Stator R7-1.5	57
Əlavə qarışdırıcı qurğu D-pompa üçün	57
Əlavə qarışdırıcı qurğu R-pompa üçün	57
Gücləndirilmiş qarışdırıcı ox G4/G5 RAL2004 üçün	57
Qarışdırıcı ox G4/G5 RAL2004 üçün	57
Sıxac 245 mm R-pompa üçün 270 mm	58
Çiləyici başlıq S 14 mm qara	58
Pulverizator 25 mm ID24, başlıq 14 mm	58
Birləşdirici Geka 1/2 mufta	58
Birləşdirici Geka 3/4 mufta	58
Su sərfölçeni. 150-2,500 l/s	58
Süzgəc diam. 100 mm	58
Birləşdirici Geka üçün kipgəc	58
Süngər diyircək 30 mm diam	58
Süngər diyircək 50 mm diam	58
Döşəmə mayakı üçün dayaq	59
Tökmə döşəmələr üçün konsistensiya ölçmə qabı	59
Tökmə döşəmə üçün fırça (dəstəksiz)	59

Alətlər

KNAUF-lövhələrin işlənməsi üçün lazım olan alətlər

Bıçaq "Plattenmesser"	62
Bıçaq "Klingenmesser"	62
KNAUF – superlövhələri (GLL,GLLN) kəsmək üçün bıçaq	62
Enli çapacaq "Plattenschneider"	62
Ensiz çapacaq "Streifentrenner"	62
Dəlik açan alət "Stichling"	62
Mişar "Stichsäge"	62
Kənar haşiyəni çıxarmaq üçün rəndə "Kantenhobel"	62
Soyucu rəndə "Zurformhobel"	62

KNAUF-lövhələrin montajı üçün lazım olan alətlər

Knauf Brio nivelir	63
Akustik germetik üçün tapança	63
Montaj qurğusu "Plattenheber"	63
Daşıma aləti "Plattenträger"	63
Arabacıq "Plattenroller"	63
Nişan vurmaq üçün qaytan "Lotsschnuravtomat"	63
Pərçimləyici "Stansange"	63
Künc pərçimləyicisi "Ekensetzer"	63
Parçadan hazırlanmış kəmərlər	63

Mündəricat

Vintburan üçün çanta	63
Alət çantası	63

Suvaq /məcunlama işləri üçün alətlər

Mikser başlığı	64
Məcnun hazırlamaq üçün qutu	64
Kəmçə mala	64
Vintburanlı mala	64
Enli mala	64
Xarici küncələr üçün mala	64
Daxili küncələr üçün mala	64
Mala "Rorşpaxtel"	65
Sürtgəc "Stilschleifer"	65
Sürtgəc "Handschleifer"	65
Sürtgü toru	65
Suvaq sürtgüsü	65
Suvaq darağı	65

Müdaxilə qapaqları

KNAUF Kombi DW	65
KNAUF Access Panel	65



KNAUF materialların əsas xarakteristikasına toxunmamaqla dəyişikliklər etmək hüququna malikdir. Knauf şirkətinin tövsiyyə etdiyi materialların bütün texniki xarakteristikaları təmin olunur. Bütün sərfiyyat və istifadə göstəriciləri hesablanmışdır və göstəricilərdən fərqlənən hallarda dəqiqləşdirilməlidir. Əlavə məlumat üçün KNAUF-un texniki xidmətlərinə müraciət etmək lazımdır.

AZ/08.15



"KNAUF MARKETING BAKU" MMC

+994(12) 497 79 08

info@knauf.az

www.knauf.az

